Unione dei Comuni Valli e Delizie.I.0010776.11-04-2022.h.09:52

UNIONE DEI COMUNI VALLI E DELIZIE

Provincia di Ferrara

Relazione dell'organo di revisione

- *sulla proposta di deliberazione consiliare del rendiconto della gestione*
- *sullo schema di rendiconto*

Anno 2021

L'ORGANO DI REVISIONE

RAGGI DOTT.SSA MICAELA

INDICE

INTRODUZIONE....4
CONTO DEL BILANCIO....5
Premesse e verifiche....5
Gestione Finanziaria....6
Fondo di cassa....6
Tempestività pagamenti....8
Conciliazione tra risultato della gestione di competenza e il risultato di amministrazione 9
Evoluzione del Fondo pluriennale vincolato (FPV) nel corso dell'esercizio 2021....15
Risultato di amministrazione....16
Utilizzo nell'esercizio 2021 delle risorse del risultato d'amministrazione dell'esercizio 2020....17
ANALISI DELLA GESTIONE DEI RESIDUI....18
SPESA IN CONTO CAPITALE....19
SERVIZI CONTO TERZI E PARTITE DI GIRO....19
ANALISI INDEBITAMENTO E GESTIONE DEL DEBITO....20
VERIFICA OBIETTIVI DI FINANZA PUBBLICA....20
ANALISI DELLE ENTRATE E DELLE SPESE....21
Entrate....21
Spese....30
RAPPORTI CON ORGANISMI PARTECIPATI....34
Accantonamento delle perdite....35
Verifica debiti/crediti reciproci....35
CIRCOLARIZZAZIONE CREDITI E DEBITI....36
CIRCOLARIZZAZIONE CREDITI E DEBITI TRA UNIONE E I COMUNI ADERENTI....37
ECONOMICO – PATRIMONIALE(in attesa documentazione)....38
CONTO ECONOMICO(in attesa documentazione)....39
STATO PATRIMONIALE(in attesa documentazione)....42
RELAZIONE DELLA GIUNTA AL RENDICONTO....46
CONCLUSIONI....46

Unione dei Comuni Valli e Delizie

Organo di revisione

Verbale n. 3 del 11/04/2022

RELAZIONE SUL RENDICONTO 2021

L'organo di revisione ha esaminato lo schema di rendiconto dell'esercizio finanziario per l'anno 2021, unitamente agli allegati di legge, e la proposta di deliberazione consiliare del rendiconto della gestione 2021 operando ai sensi e nel rispetto:

- del D.lgs. 18 agosto 2000, n. 267 «Testo unico delle leggi sull'ordinamento degli enti locali»;
- del D.lgs. 23 giugno 2011 n.118 e dei principi contabili 4/2 e 4/3;
- degli schemi di rendiconto di cui all'allegato 10 al d.lgs.118/2011;
- dello statuto comunale e del regolamento di contabilità;
- dei principi di vigilanza e controllo dell'organo di revisione degli enti locali approvati dal Consiglio nazionale dei dottori commercialisti ed esperti contabili;

approva

l'allegata relazione sulla proposta di deliberazione consiliare del rendiconto della gestione e sullo schema di rendiconto per l'esercizio finanziario 2021 dell'Unione dei Comuni Valli e Delizie che forma parte integrante e sostanziale del presente verbale.

Lì 11/04/2022

F.to digitale

L'organo di revisione

Raggi Dott.ssa Micaela

INTRODUZIONE

La sottoscritta **Raggi Micaela revisore** nominata con delibera dell'organo consiliare n. 29 del 30.07.2019;

- ricevuta in data 08/04/2022 la proposta di delibera consiliare e lo schema del rendiconto per l'esercizio 2021, approvati con delibera della giunta comunale n. 18 del 08/04/2022, completi dei seguenti documenti obbligatori ai sensi del Decreto Legislativo 18 agosto 2000, n. 267 (Testo unico delle leggi sull'ordinamento degli enti locali – di seguito TUEL):

  a) Conto del bilancio;
  b) Conto economico;
  c) Stato patrimoniale;

  e corredati dagli allegati disposti dalla legge e necessari per il controllo.

- visto il bilancio di previsione dell'esercizio 2021 con le relative delibere di variazione
- viste le disposizioni della parte II – ordinamento finanziario e contabile del Tuel;
- visto in particolare l'articolo 239, comma 1 lettera d) del TUEL;
- visto il D.lgs. 118/2011;
- visti i principi contabili applicabili agli enti locali;
- visto il regolamento di contabilità ;

TENUTO CONTO CHE

- durante l'esercizio le funzioni sono state svolte in ottemperanza alle competenze contenute nell'art. 239 del TUEL avvalendosi anche di tecniche motivate di campionamento;
- il controllo contabile è stato svolto in assoluta indipendenza soggettiva ed oggettiva nei confronti delle persone che determinano gli atti e le operazioni dell'ente;
- si è provveduto a verificare la regolarità ed i presupposti delle variazioni di bilancio approvate nel corso dell'esercizio dalla Giunta, dal responsabile del servizio finanziario e dai dirigenti, anche nel corso dell'esercizio provvisorio;

In particolare, ai sensi art. 239 comma 1 lett. b) 2, è stata verificata l'esistenza dei presupposti relativamente alle seguenti variazioni di bilancio:

Variazioni di bilancio totali	n. 23
di cui variazioni di Consiglio	n. 5
di cui variazioni di Giunta con i poteri del consiglio a ratifica ex art. 175 c. 4 Tuel	n. 3
di cui variazioni di Giunta con i poteri propri ex art. 175 comma 5 bis Tuel	n. 5
di cui variazioni responsabile servizio finanziario ex art. 175 c. 5 quater Tuel	n. 10
di cui variazioni altri responsabili se previsto dal regolamento di contabilità	n. 0

- le funzioni richiamate ed i relativi pareri espressi dall'organo di revisione risultano dettagliatamente riportati nella documentazione a supporto dell'attività svolta;

RIPORTA

i risultati dell'analisi e le attestazioni sul rendiconto per l'esercizio 2021.

CONTO DEL BILANCIO

Premesse e verifiche

L'Unione dei Comuni Valli e Delizie in provincia di Ferrara, formata dai Comuni di Argenta, Ostellato, Portomaggiore registra una popolazione al 31.12.2020, ai sensi dell'art.156, comma 2, del Tuel, di n. 37.922 abitanti.

L'organo di revisione, nel corso del 2021, ***non ha rilevato*** gravi irregolarità contabili o gravi anomalie gestionali e/o suggerito misure correttive non adottate dall'Ente.

L'organo di revisione ha verificato che:

- l'Ente ***risulta*** essere correttamente adempiente rispetto alla trasmissione degli schemi di bilancio, dei dati contabili analitici, del piano degli indicatori e dei documenti allegati richiesti dalla BDAP rispetto ai bilanci di previsione, rendiconti, bilanci consolidati approvati;

- che l'Ente ***ha*** provveduto alla trasmissione dei dati alla BDAP del rendiconto 2021 attraverso la modalità *"in attesa di approvazione al fine di verificare che non via siano anomalie in vista del successivo invio definitivo post approvazione del rendiconto da parte del Consiglio";*

- nel corso dell'esercizio 2021, in ordine all'eventuale utilizzo dell'avanzo di amministrazione, in sede di applicazione dell'avanzo libero l'ente non si trovasse in una delle situazioni previste dagli artt.195 e 222 del TUEL (utilizzo di entrate a destinazione specifica e anticipazioni di tesoreria), come stabilito dal comma 3-bis, dell'art. 187 dello stesso Testo unico;

- nel caso di applicazione nel corso del 2021 dell'avanzo vincolato presunto l'organo di revisione ha accertato che ***sono state*** rispettate le condizioni di cui all'art.187, comma 3 e 3-quater del TUEL e al punto 8.11 (del principio contabile applicato allegato 4.2 del d.lgs. n. 118/2011);

- nel rendiconto 2021 le somme iscritte ai titoli IV, V e VI delle entrate (escluse quelle entrate del titolo IV considerate ai fini degli equilibri di parte corrente) ***sono state*** destinate esclusivamente al finanziamento delle spese di investimento;

In riferimento all'Ente si precisa che:

- ***non ha*** ricevuto anticipazioni di liquidità di cui art.1 comma 11 del d.l. n. 35/2013 convertito in legge n. 64/2013 e norme successive di rifinanziamento;
- che in attuazione dell'articoli 226 e 233 del Tuel gli agenti contabili, hanno reso il conto della loro gestione, entro il 30 gennaio 2022, allegando i documenti di cui al secondo comma del citato art. 233;
- che il responsabile del servizio finanziario ***ha*** adottato quanto previsto dal regolamento di contabilità per lo svolgimento dei controlli sugli equilibri finanziari;
- nell'emissione degli ordinativi di incasso e dei mandati di pagamento **è stato rispettato** l'obbligo – previsto dal comma 3, dell' art. 180 e dal comma 2, dell'art. 185, d.lgs. n. 267/2000 (TUEL) – della codifica della transazione elementare;
- nel corso dell'esercizio 2021, ***non sono state*** effettuate segnalazioni ai sensi dell'art.153, comma 6, del TUEL per il costituirsi di situazioni, non compensabili da maggiori entrate o minori spese, tali da pregiudicare gli equilibri del bilancio;
- non è in dissesto;
- il risultato di amministrazione al 31/12/2021 ***è*** pari ad Euro 1.738.224,71 e la composizione è la seguente:

DESCRIZIONE	GESTIONE		TOTALE
	Residui	Competenza	
Fondo di cassa al 1° Gennaio 2021			1.859.298,16
RISCOSSIONI	1.625.944,44	6.137.275,09	7.763.219,53
PAGAMENTI	1.567.456,98	7.233.560,40	8.801.017,38
		Fondo di cassa al 31 Dicembre 2021	821.500,31
PAGAMENTI (per azioni esecutive non regolarizzate al 31 dicembre)			0,00
Differenza			*821.500,31*
RESIDUI ATTIVI	71.022,83	3.179.819,06	3.250.841,89
RESIDUI PASSIVI	84.406,68	2.036.652,13	2.121.058,81
Differenza			*1.129.783,08*
		AVANZO (+) O DISAVANZO (-)	**1.951.283,39**
Fondo pluriennale Vincolato per spese correnti			213.058,68
Fondo pluriennale Vincolato per spese in conto capitale			0,00
		Risultato d'amministrazione al 31 dicembre 2021	**1.738.224,71**

Gestione Finanziaria

L'organo di revisione, in riferimento alla gestione finanziaria, rileva e attesta che:

Fondo di cassa

Il fondo di cassa al 31/12/2021 risultante dal conto del Tesoriere **corrisponde** alle risultanze delle scritture contabili dell'Ente.

Fondo di cassa al 31 dicembre 2021 (da conto del Tesoriere)	€ 821.500,31
Fondo di cassa al 31 dicembre 2021 (da scritture contabili)	€ 821.500,31

Nell'ultimo triennio, l'andamento della consistenza del fondo di cassa finale è il seguente:

	2019	2020	2021
Fondo cassa complessivo al 31.12	€ 868.272,07	€ 1.859.298,16	€ 821.500,31
di cui cassa vincolata	€ -	€ -	€ -

Sono stati verificati gli equilibri di cassa:

Riscossioni e pagamenti al 31.12.2021					
	+/-	Previsioni definitive**	Competenza	Residui	Totale
Fondo di cassa iniziale **(A)**		**€ 1.859.298,16**			**€ 1.859.298,16**
Entrate Titolo 1.00	+	€ -	€ -	€ -	€ -
di cui per estinzione anticipata di prestiti (*)		€ -	€ -	€ -	€ -
Entrate Titolo 2.00	+	€ 6.045.651,57	€ 2.359.382,32	€ 1.310.506,14	€ 3.669.888,46
di cui per estinzione anticipata di prestiti (*)		€ -	€ -	€ -	€ -
Entrate Titolo 3.00	+	€ 4.881.386,62	€ 2.784.198,48	€ 234.416,83	€ 3.018.615,31
di cui per estinzione anticipata di prestiti (*)		€ -	€ -	€ -	€ -
Entrate Titolo 4.02.06 - *Contributi agli investimenti direttamente destinati al rimborso dei prestiti da aa.pp.* ***(B1)***	+	€ -	€ -	€ -	€ -
Totale Entrate B (B=Titoli 1.00, 2.00, 3.00, 4.02.06)	=	**€ 10.927.038,19**	**€ 5.143.580,80**	**€ 1.544.922,97**	**€ 6.688.503,77**
*di cui per estinzione anticipata di prestiti (somma *)*		€ -	€ -	€ -	€ -
Spese Titolo 1.00 - *Spese correnti*	+	€ 11.634.715,11	€ 6.157.480,42	€ 1.450.346,95	€ 7.607.827,37
Spese Titolo 2.04 - *Altri trasferimenti in conto capitale*	+	€ -	€ -	€ -	€ -
Spese Titolo 4.00 - *Quote di capitale amm.to dei mutui e prestiti obbligazionari*	+	€ -	€ -	€ -	€ -
di cui per estinzione anticipata di prestiti		€ -	€ -	€ -	€ -
di cui rimborso anticipazioni di liquidità (d.l. n. 35/2013 e ss. mm. e rifinanziamenti		€ -	€ -	€ -	€ -
Totale Spese C (C=Titoli 1.00, 2.04, 4.00)	=	**€ 11.634.715,11**	**€ 6.157.480,42**	**€ 1.450.346,95**	**€ 7.607.827,37**
Differenza D (D=B-C)	=	**-€ 707.676,92**	**-€ 1.013.899,62**	**€ 94.576,02**	**-€ 919.323,60**
Altre poste differenziali, per eccezioni **previste da norme di legge e dai principi contabili** che hanno effetto sull'equilibrio					
Entrate di parte capitale destinate a spese correnti **(E)**	+	€ -	€ -	€ -	€ -
Entrate di parte corrente destinate a spese di investimento **(F)**	-	€ -	€ -	€ -	€ -
Entrate da accensione di prestiti destinate a estinzione anticipata di prestiti **(G)**	+	€ -	€ -	€ -	€ -
DIFFERENZA DI PARTE CORRENTE H (H=D+E-F+G)	=	**-€ 707.676,92**	**-€ 1.013.899,62**	**€ 94.576,02**	**-€ 919.323,60**
Entrate Titolo 4.00 - *Entrate in conto capitale*	+	€ 194.948,89	€ 22.499,64	€ 78.916,07	€ 101.415,71
Entrate Titolo 5.00 - *Entrate da rid. attività finanziarie*	+	€ -	€ -	€ -	€ -
Entrate Titolo 6.00 - *Accensione prestiti*	+	€ -	€ -	€ -	€ -
Entrate di parte corrente destinate a spese di investimento (F)	**+**	**€ -**	**€ -**	**€ -**	**€ -**
Totale Entrate Titoli 4.00+5.00+6.00 +F (I)	**=**	***€ 194.948,89***	***€ 22.499,64***	***€ 78.916,07***	***€ 101.415,71***

Entrate Titolo 4.02.06 - Contributi agli investimenti direttamente destinati al rimborso dei prestiti da amministrazioni pubbliche **(B1)**	+	€ -	€ -	€ -	€ -
Entrate Titolo 5.02 Riscoss. di crediti a breve termine	+	€ -	€ -	€ -	€ -
Entrate Titolo 5.03 Riscoss. di crediti a m/l termine	+	€ -	€ -	€ -	€ -
Entrate Titolo 5.04 per riduzione attività finanziarie	+	€ -	€ -	€ -	€ -
Totale Entrate per riscossione di crediti e altre entrate per riduzione di attività finanziarie L1 (L1=Titoli 5.02,5.03, 5.04)	**=**	**€ -**	**€ -**	**€ -**	**€ -**
Totale Entrate per riscossione di crediti, contributi agli investimenti e altre entrate per riduzione di attività finanziarie (L=B1+L1)	=	€ -	€ -	€ -	€ -
Totale Entrate di parte capitale M (M=I-L)	**=**	**€ 194.948,89**	**€ 22.499,64**	**€ 78.916,07**	**€ 101.415,71**
Spese Titolo 2.00	+	€ 384.027,36	€ 108.870,93	€ 117.110,03	€ 225.980,96
Spese Titolo 3.01 per acquisizioni attività finanziarie	+	€ -	€ -	€ -	€ -
Totale Spese Titolo 2,00, 3.01 (N)	**=**	**€ 384.027,36**	**€ 108.870,93**	**€ 117.110,03**	**€ 225.980,96**
Spese Titolo 2.04 - Altri trasferimenti in c/capitale (O)	-	€ -	€ -	€ -	€ -
Totale spese di parte capitale P (P=N-O)	**-**	**€ 384.027,36**	**€ 108.870,93**	**€ 117.110,03**	**€ 225.980,96**
DIFFERENZA DI PARTE CAPITALE Q (Q=M-P-E-G)	**=**	**-€ 189.078,47**	**-€ 86.371,29**	**-€ 38.193,96**	**-€ 124.565,25**
Spese Titolo 3.02 per concess. crediti di breve termine	+	€ -	€ -	€ -	€ -
Spese Titolo 3.03 per concess. crediti di m/l termine	+	€ -	€ -	€ -	€ -
Spese Titolo 3.04 Altre spese increm. di attività finanz.	+	€ -	€ -	€ -	€ -
Totale spese per concessione di crediti e altre spese per incremento attività finanziarie R (R=somma titoli 3.02, 3.03,3.04)	=	€ -	€ -	€ -	€ -
Entrate titolo 7 (S) - *Anticipazioni da tesoriere*	+	€ 2.000.000,00	€ -	€ -	€ -
Spese titolo 5 (T) - *Chiusura Anticipazioni tesoriere*	-	€ 2.000.000,00	€ -	€ -	€ -
Entrate titolo 9 (U) - *Entrate c/terzi e partite di giro*	+	€ 1.295.850,40	€ 971.194,65	€ 2.105,40	€ 973.300,05
Spese titolo 7 (V) - *Uscite c/terzi e partite di giro*	-	€ 1.294.083,84	€ 967.209,05	€ -	€ 967.209,05
Fondo di cassa finale Z (Z=A+H+Q+L1-R+S-T+U-V)	=	**€ 964.309,33**	**-€ 1.096.285,31**	**€ 58.487,46**	**€ 821.500,31**

Nel conto del tesoriere al 31/12/2021 non sono indicati pagamenti per azioni esecutive .

Tempestività pagamenti

L'ente ***ha*** adottato le misure organizzative per garantire il tempestivo pagamento delle somme dovute per somministrazioni, forniture ed appalti, anche in relazione all'obbligo previsto dall'articolo 183, comma 8 del Tuel.

L'Ente, ai sensi dell'art. 41, comma 1, d.l. n. 66/2014, **ha allegato** al rendiconto un prospetto attestante l'importo dei pagamenti relativi a transazioni commerciali effettuati dopo la scadenza dei termini previsti dal d.lgs. n. 231/2002, nonché l'indicatore annuale di tempestività dei pagamenti di cui all'art. 33 del d.lgs. n. 33/2013.

Conciliazione tra risultato della gestione di competenza e il risultato di amministrazione

Gli schemi di bilancio e rendiconto approvati con D.Lgs. n.118/2011 hanno superato il *"Risultato di competenza"* come codificato dal vecchio ordinamento contabile facendo assumere rilievo principale al solo risultato d'amministrazione "sostanziale", che l'armonizzazione nel 2015 aveva codificato a livello di risultato complessivo della gestione.

GESTIONE DI COMPETENZA		
Fondo Pluriennale vincolato (FPV) di entrata	+	€ 197.537,42
Totale Accertamenti di competenza	+	€ 8.345.899,50
Totale impegni di competenza	-	€ 8.299.017,88
Fondo Pluriennale vincolato (FPV) di spesa	-	€ 213.058,68
Avanzo 2020 applicato nel 2021 (parte corrente)	+	€ 965.458,18
Avanzo 2020 applicato nel 2021 (parte capitale)	+	€ 187.692,93
SALDO GESTIONE DI COMPETENZA	**=**	**€ 1.184.511,47**

Come si evince dai dati sottoriportati, sia la gestione di competenza che la gestione residui hanno generato un risultato positivo:

GESTIONE DEI RESIDUI		
Maggiori residui attivi riaccertati	+	€ 1.095,00
Minori residui attivi riaccertati	-	€ 11.326,05
Minori residui passivi riaccertati	+	€ 54.251,52
SALDO GESTIONE DI COMPETENZA	**=**	**€ 44.020,47**

RIEPILOGO			**% rispetto al totale**
SALDO GESTIONE DI COMPETENZA	+	€ 1.184.511,47	68,14%
SALDO GESTIONE DEI RESIDUI	+	€ 44.020,47	2,53%
AVANZO ESERCIZI PRECEDENTI NON APPLICATO	+	€ 509.692,77	29,32%
AVANZO DI AMMINISTRAZIONE AL 31/12/2021	**=**	**€ 1.738.224,71**	**100,00%**

Per quanto riguarda il grado di attendibilità delle previsioni e della capacità di riscossione delle entrate finali emerge quanto segue:

Entrate	Previsione definitiva (competenza)	Accertamenti in c/competenza	Incassi in c/competenza	%
		(A)	(B)	Incassi/accert.ti in c/competenza
				(B/A*100)
Titolo I	€ -	€ -	€ -	0,00
Titolo II	€ 4.692.645,43	€ 4.684.175,35	€ 2.359.382,32	50,37
Titolo III	€ 4.634.500,38	€ 3.608.000,11	€ 2.784.198,48	77,17
Titolo IV	€ 79.224,40	€ 53.724,04	€ 22.499,64	41,88
Titolo V	€ -	€ -	€ -	0,00

La gestione della parte corrente, distinta dalla parte in conto capitale, integrata con l'applicazione a bilancio dell'avanzo derivante dagli esercizi precedenti, presenta per l'anno 2021 la seguente situazione:

EQUILIBRIO ECONOMICO-FINANZIARIO		COMPETENZA (ACCERTAMENTI E IMPEGNI IMPUTATI ALL'ESERCIZIO)
A) Fondo pluriennale vincolato per spese correnti iscritto in entrata	(+)	€ 197.537,42
AA) Recupero disavanzo di amministrazione esercizio precedente	(-)	€ 0,00
B) Entrate Titoli 1.00 - 2.00 - 3.00	(+)	€ 8.292.175,46
di cui per estinzione anticipata di prestiti		*€ 0,00*
C) Entrate Titolo 4.02.06 - Contributi agli investimenti direttamente destinati al rimborso dei prestiti da amministrazioni pubbliche	(+)	€ 0,00
D)Spese Titolo 1.00 - Spese correnti	(-)	€ 8.093.972,38
D1) Fondo pluriennale vincolato di parte corrente (di spesa)	(-)	*€ 213.058,68*
E) Spese Titolo 2.04 - Altri trasferimenti in conto capitale	(-)	
E1) Fondo pluriennale vincolato di spesa - titolo 2.04 Altri trasferimenti in conto capitale	(-)	
F1) Spese Titolo 4.00 - Quote di capitale amm.to dei mutui e prestiti obbligazionari	(-)	
di cui per estinzione anticipata di prestiti		
F2) Fondo anticipazioni di liquidità	(-)	
G) Somma finale (G=A-AA+B+C-D-D1-D2-E-E1-F1-F2)		**€ 182.681,82**
ALTRE POSTE DIFFERENZIALI, PER ECCEZIONI PREVISTE DA NORME DI LEGGE E DAI PRINCIPI CONTABILI, CHE HANNO EFFETTO SULL'EQUILIBRIO EX ARTICOLO 162, COMMA 6, DEL TESTO UNICO DELLE LEGGI SULL'ORDINAMENTO DEGLI ENTI LOCALI		
H) Utilizzo avanzo di amministrazione per spese correnti	(+)	€ 965.458,18
di cui per estinzione anticipata di prestiti		
I) Entrate di parte capitale destinate a spese correnti in base a specifiche disposizioni di legge o dei principi contabili	(+)	
di cui per estinzione anticipata di prestiti		
L) Entrate di parte corrente destinate a spese di investimento in base a specifiche disposizioni di legge o dei principi contabili	(-)	
M) Entrate da accensione di prestiti destinate a estinzione anticipata dei prestiti	(+)	
O1) RISULTATO DI COMPETENZA DI PARTE CORRENTE (O1=G+H+I-L+M)		**1.148.140,00**
- Risorse accantonate di parte corrente stanziate nel bilancio dell'esercizio N	(-)	**99.600,00**
- Risorse vincolate di parte corrente nel bilancio	(-)	**1.016.186,96**
O2) EQUILIBRIO DI BILANCIO DI PARTE CORRENTE	(-)	**32.353,04**
- Variazione accantonamenti di parte corrente effettuata in sede di rendiconto'(+)/(-)	(-)	**29.098,52**
O3) EQUILIBRIO COMPLESSIVO DI PARTE CORRENTE		**3.254,52**

P) Utilizzo avanzo di amministrazione per spese di investimento	(+)	187.692,93
Q) Fondo pluriennale vincolato per spese in conto capitale iscritto in entrata	(+)	
R) Entrate Titoli 4.00-5.00-6.00	(+)	53.724,04
C) Entrate Titolo 4.02.06 - Contributi agli investimenti direttamente destinati al rimborso dei prestiti da amministrazioni pubbliche	(-)	
I) Entrate di parte capitale destinate a spese correnti in base a specifiche disposizioni di legge o dei principi contabili	(-)	
S1) Entrate Titolo 5.02 per Riscossione crediti di breve termine	(-)	
S2) Entrate Titolo 5.03 per Riscossione crediti di medio-lungo termine	(-)	
T) Entrate Titolo 5.04 relative a Altre entrate per riduzione di attività finanziarie	(-)	
L) Entrate di parte corrente destinate a spese di investimento in base a specifiche disposizioni di legge o dei principi contabili	(+)	
M) Entrate da accensione di prestiti destinate a estinzione anticipata dei prestiti	(-)	
U) Spese Titolo 2.00 - Spese in conto capitale	(-)	205.045,50
U1) Fondo pluriennale vincolato in c/capitale (di spesa)	(-)	-
V) Spese Titolo 3.01 per Acquisizioni di attività finanziarie	(-)	
E) Spese Titolo 2.04 - Altri trasferimenti in conto capitale	(+)	
Z1) RISULTATO DI COMPETENZA IN C/CAPITALE (Z1) = P+Q+R-C-I-S1-S2-T+L-M-U-U1-U2-V+E)		**36.371,47**
Z/1) Risorse accantonate in c/capitale stanziate nel bilancio dell'esercizio N	(-)	
- Risorse vincolate in c/capitale nel bilancio	(-)	
Z/2) EQUILIBRIO DI BILANCIO IN C/CAPITALE		**36.371,47**
- Variazione accantonamenti in c/capitale effettuata in sede di rendiconto'(+)/(-)	(-)	
Z3) EQUILIBRIO COMPLESSIVO IN CAPITALE		**36.371,47**
S1) Entrate Titolo 5.02 per Riscossione crediti di breve termine	(+)	-
2S) Entrate Titolo 5.03 per Riscossione crediti di medio-lungo termine	(+)	-
T) Entrate Titolo 5.04 relative a Altre entrate per riduzioni di attività finanziarie	(+)	
X1) Spese Titolo 3.02 per Concessione crediti di breve termine	(-)	-
X2) Spese Titolo 3.03 per Concessione crediti di medio-lungo termine	(-)	
Y) Spese Titolo 3.04 per Altre spese per incremento di attività finanziarie	(-)	-
W1) RISULTATO DI COMPETENZA (W/1 = O1+Z1+S1+S2+T-X1-X2-Y)		**1.184.511,47**
Risorse accantonate stanziate nel bilancio dell'esercizio N		**99.600,00**
Risorse vincolate nel bilancio		**1.052.558,43**
W2/EQUILIBRIO DI BILANCIO		**32.353,04**
Variazione accantonamenti effettuata in sede di rendiconto		**29.098,52**
W3/EQUILIBRIO COMPLESSIVO		**3.254,52**

Saldo corrente ai fini della copertura degli investimenti pluriennali:

O1) Risultato di competenza di parte corrente		**1.148.140,00**
Utilizzo risultato di amministrazione per il finanziamento di spese correnti (H)	(-)	965.458,18
Entrate non ricorrenti che non hanno dato copertura a impegni	(-)	
- Risorse accantonate di parte corrente stanziate nel bilancio dell'esercizio N (1)	(-)	99.600,00
- Variazione accantonamenti di parte corrente effettuata in sede di rendiconto'(+)/(-)(2)	(-)	29.098,52
- Risorse vincolate di parte corrente nel bilancio (3)	(-)	-
Equilibrio di parte corrente ai fini della copertura degli investimenti plurien.		**53.983,30**

ELENCO ANALITICO DELLE RISORSE ACCANTONATE NEL RISULTATO DI AMMINISTRAZIONE

Capitolo di spesa	descrizione	Risorse accantonate al 01/01/2021	Risorse accantonate applicate al bilancio dell'esercizio 2021 (con segno -)	Risorse accantonate stanziate nella spesa del bilancio dell'esercizio 2021	Variazione accantonamenti effettuata in sede di rendiconto (con segno +/-)	Risorse accantonate nel risultato di amministrazione al 31/12/2021
		(a)	(b)	(c)	(d)	(e)=(a)+(b)+(c)+(d)
Fondo crediti di dubbia esigibilità						
C_20021. 10.11001002	Fondo Crediti Dubbia Esigibilità	0,00	0,00	0,00	15.285,01	15.285,01
Totale Fondo crediti di dubbia esigibilità		0,00	0,00	0,00	15.285,01	15.285,01
Altri accantonamenti						
C_20031. 10.11010012	Fondo Rinnovi Contrattuali	55.010,00	0,00	99.600,00	0,00	154.610,00
C_20031. 10.50000018	Fondo per il personale in quiescenza	7.000,00	0,00	0,00	5.000,00	12.000,00
C_20031. 10.50000023	Fondo per debiti fuori bilancio	11.413,98	0,00	0,00	0,00	11.413,98
C_20031. 10.50000024	Fondo rischio e oneri futuri	22.000,00	0,00	0,00	0,00	22.000,00
C_20031. 10.50000024,	Fondo rischio e oneri futuri	1.000,00	0,00	0,00	0,00	1.000,00
C_20031. 10.50000024.	Fondo rischio e oneri futuri	0,00	0,00	0,00	6.639,70	6.639,70
C_20031. 10.50000024..	Fondo rischio e oneri futuri	0,00	0,00	0,00	2.173,81	2.173,81
Totale Altri accantonamenti		96.423,98	0,00	99.600,00	13.813,51	209.837,49
Totale		**96.423,98**	**0,00**	**99.600,00**	**29.098,52**	**225.122,50**

ELENCO ANALITICO DELLE RISORSE VINCOLATE NEL RISULTATO DI AMMINISTRAZIONE

Capitolo di entrata	descrizione	Capitolo di spesa correlato	descrizione	Risorse vincolate al 01/01/2021	Risorse vincolate applicate al bilancio dell'esercizio 2021	Entrate vincolate accertate nell'esercizio 2021	Impegni es. 2021 finanziati da entrate acc. nell'esercizio o da quote vincolate del ris di amm.	Fondo plur.vinc al 31/12/2021 finanz. da entrate vinc. acc. nell'eserc. o da quote vincolate del ris. di amm.	Cancellazione di residui att.vinc. o eliminazione vincolo su quote ris. amm (+) e canc. di residui passivi fin. da risorse vinc.(-)	Cancellazione nell'esercizio 2021 di impegni fin. da FPV dopo approvazione rendiconto 2020 non reimp. nell'esercizio 2021	Risorse vincolate nel bilancio al 31/12/2021	Risorse vincolate nel risultato di amministrazione al 31/12/2021
				(a)	(b)	(c)	(d)	(e)	(f)	(g)	(h)=(b)+(c)-(d)-(e)+(g)	(i)=(a)+(c)-(d)-(e)-(f)+(g)
Vincoli derivanti dalla legge												
C_20101.01.21000001	TRASFERIMENTI STATALI PER ESERCIZIO FUNZIONI FONDAMENTALI EE.LL	C_14041.04.15010040	Contributi e trasferimenti alle imprese per emergenza COVID	400.000,00	400.000,00	0,00	110.046,30	0,00	0,00	0,00	289.953,70	289.953,70
C_20101.01.21000001'	TRASFERIMENTI STATALI PER ESERCIZIO FUNZIONI FONDAMENTALI EE.LL	C_01082.02.25080004	Acquisto beni informatici	12.000,00	12.000,00	0,00	11.672,56	0,00	0,00	0,00	327,44	327,44
C_20101.01.21000001"	TRASFERIMENTI STATALI PER ESERCIZIO FUNZIONI FONDAMENTALI EE.LL	C_11012.02.25010006	PREVENZIONE E PROTEZIONE - Acquisto attrezzature varie per situazione di emergenza	40.000,00	40.000,00	0,00	22.592,81	0,00	0,00	0,00	17.407,19	17.407,19
C_20101.01.21000001*	TRASFERIMENTI STATALI PER ESERCIZIO FUNZIONI FONDAMENTALI EE.LL	C_01101.03.13020002	Prestazioni varie di servizio-Servizio personale	5.000,00	5.000,00	0,00	0,00	4.819,00	0,00	0,00	181,00	181,00
C_20101.01.21000001+	TRASFERIMENTI STATALI PER ESERCIZIO FUNZIONI FONDAMENTALI EE.LL	C_01111.03.13020006	Incarichi professionali per sicurezza sul lavoro	3.500,00	3.500,00	0,00	1.685,32	0,00	0,00	0,00	1.814,68	1.814,68
C_20101.01.21000001++	TRASFERIMENTI STATALI PER ESERCIZIO FUNZIONI FONDAMENTALI EE.LL	C_01111.03.12080004	Acquisto prodotti e dispositivi vari per situazione di emergenza	25.000,00	25.000,00	0,00	15.115,77	0,00	0,00	0,00	9.884,23	9.884,23
C_20101.01.21000001,	TRASFERIMENTI STATALI PER ESERCIZIO FUNZIONI FONDAMENTALI EE.LL	C_01082.02.25080005	Acquisti hardware e software per il Comune di Portomaggiore	25.000,00	25.000,00	0,00	24.508,78	0,00	0,00	0,00	491,22	491,22
C_20101.01.21000001-	TRASFERIMENTI STATALI PER ESERCIZIO FUNZIONI FONDAMENTALI EE.LL	C_14041.03.13010049	Prestazioni varie di servizi - Servizio SUAP	3.000,00	3.000,00	0,00	3.000,00	0,00	0,00	0,00	0,00	0,00
C_20101.01.21000001--	TRASFERIMENTI STATALI PER ESERCIZIO FUNZIONI FONDAMENTALI EE.LL	C_07011.04.15010028	Contributi economici "Antica Fiera di Portomaggiore"	10.933,78	10.933,78	0,00	10.933,78	0,00	0,00	0,00	0,00	0,00
C_20101.01.21000001---	TRASFERIMENTI STATALI PER ESERCIZIO FUNZIONI FONDAMENTALI EE.LL	C_01081.03.13080001	Assistenza e manutenzione software e servizi correlati	30.205,00	30.205,00	0,00	2.564,82	0,00	0,00	0,00	27.640,18	27.640,18
C_20101.01.21000001.	TRASFERIMENTI STATALI PER ESERCIZIO FUNZIONI FONDAMENTALI EE.LL	null	null	173.064,46	0,00	35.531,64	0,00	0,00	0,00	0,00	35.531,64	208.596,10
C_20101.01.21000001..	TRASFERIMENTI STATALI PER ESERCIZIO FUNZIONI FONDAMENTALI EE.LL	C_01082.02.25080006	Acquisizione Hardware e Software per il Comune di Argenta	71.500,00	71.500,00	0,00	61.156,17	0,00	0,00	0,00	10.343,83	10.343,83

Capitolo di entrata	descrizione	Capitolo di spesa correlato	descrizione	Risorse vincolate al 01/01/2021	Risorse vincolate applicate al bilancio dell'esercizio 2021	Entrate vincolate accertate nell'esercizio 2021	Impegni es. 2021 finanziati da entrate acc. nell'esercizio o da quote vincolate del ris di amm.	Fondo plur.vinc al 31/12/2021 finanz. da entrate vinc. acc. nell'eserc. o da quote vincolate del ris. di amm.	Cancellazione di residui att.vinc. o eliminazione vincolo su quote ris. amm (+) e canc. di residui passivi fin. da risorse vinc.(-)	Cancellazione nell'esercizio 2021 di impegni fin. da FPV dopo approvazione rendiconto 2020 non reimp. nell'esercizio 2021	Risorse vincolate nel bilancio al 31/12/2021	Risorse vincolate nel risultato di amministrazione al 31/12/2021
				(a)	(b)	(c)	(d)	(e)	(f)	(g)	(h)=(b)+(c)-(d)-(e)+(g)	(i)=(a)+(c)-(d)-(e)-(f)+(g)
C_20101. 01.21000001/	TRASFERIMENTI STATALI PER ESERCIZIO FUNZIONI FONDAMENTALI EE.LL	C_01101. 03.13020009	Settore Risorse Umane e AA. GG. - Spese per concorsi pubblici - Sanificazione e allestimento	12.710,00	12.710,00	0,00	2.684,00	0,00	0,00	0,00	10.026,00	10.026,00
C_20101. 02.25000304	Trasferimenti da Comuni in unione per spese di funzionamento dell unione	null	null	3.818,92	3.818,92	0,00	3.818,92	0,00	0,00	0,00	0,00	0,00
C_20101. 02.25000341-	Trasferimenti da Comuni per il Servizio Tributi	null	null	0,00	0,00	2.657,49	0,00	0,00	0,00	0,00	2.657,49	2.657,49
Totale Vincoli derivanti dalla legge				815.732,16	642.667,70	38.189,13	269.779,23	4.819,00	0,00	0,00	406.258,60	579.323,06
Vincoli derivanti da Trasferimenti												
C_20101. 02.22000101	Trasferimenti regionali in ambito ambientale	null	null	0,00	0,00	26.991,88	26.991,88	0,00	0,00	0,00	0,00	0,00
C_20101. 02.22000301	Trasferimenti regionali diversi	null	null	16.081,09	0,00	0,00	0,00	0,00	0,00	0,00	0,00	16.081,09
C_20101. 02.22000302	Trasferimenti regionali per progetti diversi	C_01081. 04.15080005	Trasferimenti ad Enti Diversi	0,00	0,00	6.600,00	6.600,00	0,00	0,00	0,00	0,00	0,00
C_20101. 02.22000330	TRASFERIMENTI REGIONALI PER LA VALORIZZAZIONE DI AREE COMMERCIALI - LR N. 41/97	null	null	6.122,01	0,00	15.978,77	15.978,77	0,00	1.772,71	0,00	0,00	4.349,30
C_20101. 02.22000331	Trasferimenti regionali per Piano Urbanistico Generale (PUG)	null	null	34.000,00	0,00	11.500,00	11.500,00	0,00	0,00	0,00	0,00	34.000,00
C_20101. 02.22000332	TRASFERIMENTI REGIONALI CORRENTI PER PROGETTO PM	null	null	71,11	0,00	5.000,00	5.000,00	0,00	0,00	0,00	0,00	71,11
C_20101. 02.22000333	TRASFERIMENTI REGIONALI CORRENTI PER PROGETTO SMART WORKING DGR 261-2020	null	null	5.250,00	0,00	27.966,29	27.966,29	0,00	5.250,00	0,00	0,00	0,00
C_20101. 02.22000334	TRASFERIMENTI REGIONALI CORRENTI PER PROGETTI DI SVILUPPO	null	null	0,00	0,00	26.858,77	26.858,77	0,00	0,00	0,00	0,00	0,00
C_20101. 02.22000402	CONTRIBUTI PRT STATALI E REGIONALI	null	null	0,00	0,00	9.833,32	0,00	0,00	0,00	0,00	9.833,32	9.833,32
C_20101. 02.22000402,	CONTRIBUTI PRT STATALI E REGIONALI	null	null	0,00	0,00	353.779,89	353.779,89	0,00	0,00	0,00	0,00	0,00
C_20101. 02.22000402.	CONTRIBUTI PRT STATALI E REGIONALI	null	null	0,00	0,00	35.000,00	35.000,00	0,00	0,00	0,00	0,00	0,00

Capitolo di entrata	descrizione	Capitolo di spesa correlato	descrizione	Risorse vincolate al 01/01/2021	Risorse vincolate applicate al bilancio dell'esercizio 2021	Entrate vincolate accertate nell'esercizio 2021	Impegni es. 2021 finanziati da entrate acc. nell'esercizio o da quote vincolate del ris di amm.	Fondo plur.vinc al 31/12/2021 finanz. da entrate vinc. acc. nell'eserc. o da quote vincolate del ris. di amm.	Cancellazione di residui att.vinc. o eliminazione vincolo su quote ris. amm (+) e canc. di residui passivi fin. da risorse vinc.(-)	Cancellazione nell'esercizio 2021 di impegni fin. da FPV dopo approvazione rendiconto 2020 non reimp. nell'esercizio 2021	Risorse vincolate nel bilancio al 31/12/2021	Risorse vincolate nel risultato di amministrazione al 31/12/2021
				(a)	(b)	(c)	(d)	(e)	(f)	(g)	(h)=(b)+(c)-(d)-(e)+(g)	(i)=(a)+(c)-(d)-(e)-(f)+(g)
C_20101.02.22000503	Trasferimenti Regionali per progetto Welfare4D	null	null	0,00	0,00	15.957,60	15.957,60	0,00	0,00	0,00	0,00	0,00
C_20101.02.25000304,	Trasferimenti da Comuni in unione per spese di funzionamento dell unione	C_01111.03.13080022	Affidamento Servizi Amministrativi Per Progetto di Sviluppo	3.000,00	3.000,00	0,00	2.984,31	0,00	0,00	0,00	15,69	15,69
C_20101.02.25000304,,	Trasferimenti da Comuni in unione per spese di funzionamento dell unione	C_01111.10.13080004	Spese per assicurazioni	14.900,00	14.900,00	1.000,00	14.958,50	0,00	0,00	0,00	941,50	941,50
C_20101.02.25000304,,,	Trasferimenti da Comuni in unione per spese di funzionamento dell unione	null	null	0,00	0,00	34.710,41	27.002,33	0,00	-8.105,08	0,00	7.708,08	15.813,16
C_20101.02.25000304,.	Trasferimenti da Comuni in unione per spese di funzionamento dell unione	C_01031.03.13010009	Prestazioni varie di servizi - Servizio Finanziario	3.601,40	3.601,40	11.307,00	9.601,40	0,00	0,00	0,00	5.307,00	5.307,00
C_20101.02.25000304,.,	Trasferimenti da Comuni in unione per spese di funzionamento dell unione	null	null	0,00	0,00	40.000,00	3.218,24	0,00	0,00	0,00	36.781,76	36.781,76
C_20101.02.25000304-	Trasferimenti da Comuni in unione per spese di funzionamento dell unione	C_01041.03.13040001	Prestazioni varie di servizio - Servizio Tributi	4.089,93	4.089,93	0,00	4.089,93	0,00	0,00	0,00	0,00	0,00
C_20101.02.25000304.	Trasferimenti da Comuni in unione per spese di funzionamento dell unione	C_01111.04.15080001	Rimborso per spese di funzionamento	68.574,69	68.574,69	42.000,00	68.574,69	0,00	0,00	0,00	42.000,00	42.000,00
C_20101.02.25000304.,	Trasferimenti da Comuni in unione per spese di funzionamento dell unione	C_01111.03.13080019	BUONI PASTO	15.271,98	15.271,98	16.442,61	31.714,59	0,00	0,00	0,00	0,00	0,00
C_20101.02.25000304..	Trasferimenti da Comuni in unione per spese di funzionamento dell unione	C_01031.04.15040005	TRASFERIMENTI AL COMUNE DI OSTELLATO PER SPESE INCENTIVI TRIBUTI	1.659,64	1.659,64	0,00	1.659,64	0,00	0,00	0,00	0,00	0,00
C_20101.02.25000304...	Trasferimenti da Comuni in unione per spese di funzionamento dell unione	C_01031.03.13030005	Compenso Servizio di Tesoreria	15.000,00	15.000,00	0,00	15.000,00	0,00	0,00	0,00	0,00	0,00
C_20101.02.25000306	Trasferimenti da Comuni per Organismi di controllo e valutazione	C_01011.03.13010002	Revisore dei conti - Indennità e rimborso spese	0,00	0,00	6.750,00	6.344,00	0,00	0,00	0,00	406,00	406,00
C_20101.02.25000308	Trasferimenti da Comuni in materia ambientale	null	null	0,00	0,00	5.212,00	5.212,00	0,00	0,00	0,00	0,00	0,00
C_20101.02.25000312	Trasferimenti da Comuni in materia urbanistica	C_08011.04.15010004	Contributi e trasferimenti diversi ad altri Enti	17.471,75	17.471,75	28.613,25	35.298,88	0,00	-699,26	0,00	10.786,12	11.485,38
C_20101.02.25000312-	Trasferimenti da Comuni in materia urbanistica	C_08011.03.13010006	Prestazioni varie di servizio - Servizio Urbanistica	1.785,00	1.785,00	0,00	1.785,00	0,00	0,00	0,00	0,00	0,00

Capitolo di entrata	descrizione	Capitolo di spesa correlato	descrizione	Risorse vincolate al 01/01/2021	Risorse vincolate applicate al bilancio dell'esercizio 2021	Entrate vincolate accertate nell'esercizio 2021	Impegni es. 2021 finanziati da entrate acc. nell'esercizio o da quote vincolate del ris di amm.	Fondo plur.vinc al 31/12/2021 finanz. da entrate vinc. acc. nell'eserc. o da quote vincolate del ris. di amm.	Cancellazione di residui att.vinc. o eliminazione vincolo su quote ris. amm (+) e canc. di residui passivi fin. da risorse vinc.(-)	Cancellazione nell'esercizio 2021 di impegni fin. da FPV dopo approvazione rendiconto 2020 non reimp. nell'esercizio 2021	Risorse vincolate nel bilancio al 31/12/2021	Risorse vincolate nel risultato di amministrazione al 31/12/2021
				(a)	(b)	(c)	(d)	(e)	(f)	(g)	(h)=(b)+(c)-(d)-(e)+(g)	(i)=(a)+(c)-(d)-(e)-(f)+(g)
C_20101.02.25000315	Trasferimenti dai Comuni per Servizio Polizia Municipale	C_03011.03.12010007	PM - Carburanti e materiale di manutenzione per veicoli	5.079,05	5.079,05	141.264,95	95.374,48	0,00	0,00	0,00	50.969,52	50.969,52
C_20101.02.25000315.	Trasferimenti dai Comuni per Servizio Polizia Municipale	null	null	0,00	0,00	2.500,00	1.075,60	0,00	0,00	0,00	1.424,40	1.424,40
C_20101.02.25000319	Trasferimenti dal Comune di Argenta per personale	null	null	53.413,51	53.413,51	1.613.446,84	1.498.032,39	95.398,78	-1.189,64	4.226,77	77.655,95	78.845,59
C_20101.02.25000320	Trasferimenti dal Comune di Ostellato per personale	null	null	22.228,52	22.228,50	434.707,04	417.622,73	26.110,78	-325,61	1.156,87	14.358,90	14.684,53
C_20101.02.25000321	Trasferimenti dal Comune di Portomaggiore per personale	C_01081.03.13080001	Assistenza e manutenzione software e servizi correlati	15.004,80	15.004,80	0,00	15.004,80	0,00	0,00	0,00	0,00	0,00
C_20101.02.25000321.	Trasferimenti dal Comune di Portomaggiore per personale	null	null	21.255,38	21.255,38	888.808,84	804.959,81	51.753,76	-645,38	2.293,02	55.643,67	56.289,05
C_20101.02.25000323	Trasferimenti dai Comuni in Unione per spese funzionamento dell'Unione - Servizio Personale	C_01111.03.13080008	Spese per la formazione del personale	8.180,44	8.180,44	40.239,56	40.697,06	0,00	-5.250,00	0,00	7.722,94	12.972,94
C_20101.02.25000324	Trasferimenti da Comuni in Unione per spese funzionamento Unione del Servizio Programmazione pianificazione urbanistica- edilizia privata- SIT- ambien	C_08011.03.13010006	Prestazioni varie di servizio - Servizio Urbanistica	7.742,92	7.742,92	12.772,08	4.946,16	0,00	-47,96	0,00	15.568,84	15.616,80
C_20101.02.25000325	Trasferimenti da Comuni in Unione per spese di funzionamento in Unione del Servizio Informatico	C_01081.03.13080001	Assistenza e manutenzione software e servizi correlati	35.111,57	35.111,57	189.126,48	182.478,78	0,00	-580,72	0,00	41.759,27	42.339,99
C_20101.02.25000327	Trasferimenti da Comuni in materia di sicurezza	C_03011.04.15010009	Trasferimenti diversi	4.705,00	4.705,00	12.795,00	16.357,50	0,00	0,00	0,00	1.142,50	1.142,50
C_20101.02.25000328	TRASFERIMENTI DA COMUNE DI ARGENTA PER SPESE PROPRIE INFORMATICA	C_01081.03.13080011	Assistenza e manutenzione software e servizi correlati del Comune di Argenta	22.945,89	22.945,89	75.358,20	67.807,39	0,00	0,00	0,00	30.496,70	30.496,70
C_20101.02.25000329	TRASFERIMENTI DA COMUNE DI OSTELLATO PER SPESE PROPRIE INFORMATICA	C_01081.03.13080012	Assistenza e manutenzione software e servizi correlati del Comune di Ostellato	12.718,48	12.718,48	54.310,70	57.006,23	0,00	-119,71	0,00	10.022,95	10.142,66
C_20101.02.25000330	TRASFERIMENTI DA COMUNE DI PORTOMAGGIORE PER SPESE PROPRIE INFORMATICA	C_01081.03.13080013	Assistenza e manutenzione software e servizi correlati del Comune di Portomaggiore	132,13	132,13	96.402,93	87.104,00	0,00	-2.271,65	0,00	9.431,06	11.702,71
C_20101.02.25000330-	TRASFERIMENTI DA COMUNE DI PORTOMAGGIORE PER SPESE PROPRIE INFORMATICA	C_01081.03.13080001	Assistenza e manutenzione software e servizi correlati	2.907,42	2.907,42	0,00	2.907,42	0,00	0,00	0,00	0,00	0,00

Capitolo di entrata	descrizione	Capitolo di spesa correlato	descrizione	Risorse vincolate al 01/01/2021	Risorse vincolate applicate al bilancio dell'esercizio 2021	Entrate vincolate accertate nell'esercizio 2021	Impegni es. 2021 finanziati da entrate acc. nell'esercizio o da quote vincolate del ris di amm.	Fondo plur.vinc al 31/12/2021 finanz. da entrate vinc. acc. nell'eserc. o da quote vincolate del ris. di amm.	Cancellazione di residui att.vinc. o eliminazione vincolo su quote ris. amm (+) e canc. di residui passivi fin. da risorse vinc.(-)	Cancellazione nell'esercizio 2021 di impegni fin. da FPV dopo approvazione rendiconto 2020 non reimp. nell'esercizio 2021	Risorse vincolate nel bilancio al 31/12/2021	Risorse vincolate nel risultato di amministrazione al 31/12/2021
				(a)	(b)	(c)	(d)	(e)	(f)	(g)	(h)=(b)+(c)-(d)-(e)+(g)	(i)=(a)+(c)-(d)-(e)-(f)+(g)
C_20101.02.25000331	Trasferimenti da Comuni per il Servizio SUAP	C_14041.04.15010024	Contributi e trasferimenti diversi	57.317,35	27.317,35	52.182,65	45.952,71	0,00	-1.772,71	0,00	33.547,29	65.320,00
C_20101.02.25000331.	Trasferimenti da Comuni per il Servizio SUAP	null	null	0,00	0,00	25.000,00	0,00	0,00	0,00	0,00	25.000,00	25.000,00
C_20101.02.25000332	TRASFERIMENTI DAI COMUNI ADERENTI L'UNIONE PER CONVENZIONE COLONIE FELINE	C_09021.04.15090001	Rimborso spese di funzionamento colonie feline al Comune di Portomaggiore	1.250,00	1.250,00	4.000,00	3.701,70	0,00	-361,40	0,00	1.548,30	1.909,70
C_20101.02.25000333	Trasferimenti per OIV (quote a carico Unione)	C_01011.03.13010004	Incarico Organismo di Valutazione	2.338,08	2.338,08	3.926,92	6.197,18	0,00	0,00	0,00	67,82	67,82
C_20101.02.25000335	Trasferimenti da Comuni in materia di sicurezza luoghi di lavoro	C_01111.03.13020006	Incarichi professionali per sicurezza sul lavoro	5.015,32	5.015,32	12.647,18	17.498,98	0,00	0,00	0,00	163,52	163,52
C_20101.02.25000336	Trasferimenti da Comuni in materia di corsistica obbligatoria	C_01111.03.13020006	Incarichi professionali per sicurezza sul lavoro	8.337,50	8.337,50	9.200,00	13.384,50	0,00	0,00	0,00	4.153,00	4.153,00
C_20101.02.25000338	Trasferimenti da Comuni per la valorizzazione di aree commerciali LR 41/97	null	null	0,00	0,00	6.248,52	6.248,52	0,00	0,00	0,00	0,00	0,00
C_20101.02.25000341	Trasferimenti da Comuni per il Servizio Tributi	C_01041.03.13040001	Prestazioni varie di servizio - Servizio Tributi	22.749,05	22.749,05	96.670,89	72.685,33	16.242,72	0,00	3.312,43	33.804,32	33.804,32
C_20101.02.25000342	Trasferimenti dai Comuni per Servizio Polizia Municipale - Gestione velox	null	null	0,00	0,00	33.382,13	23.801,62	0,00	0,00	0,00	9.580,51	9.580,51
C_20101.02.25000343	Trasferimenti dai Comuni per Servizio Polizia Municipale - Riscossione coattiva	C_03011.03.13010045	PM - Prestazioni varie di servizi - Riscossione Coattiva	0,00	0,00	33.300,00	22.529,44	0,00	-38.833,97	0,00	10.770,56	49.604,53
C_20101.02.25000344	Trasferimenti dai Comuni per Servizio Polizia Municipale - PREVIDENZA INTEGRATIVA	C_03011.10.13010016	PM - Previdenza integrativa	0,00	0,00	75.000,00	72.500,00	0,00	0,00	0,00	2.500,00	2.500,00
C_20101.02.25000351	Trasferimenti da Comuni in unione per Incarichi Legali	C_01031.03.13030002	Incarichi legali	4.681,20	4.681,20	5.318,80	0,00	0,00	0,00	0,00	10.000,00	10.000,00
C_20101.02.25000352	TRASFERIMENTI DA COMUNE DI ARGENTA PER SPESE PROPRIE VIDEOSORVEGLIANZA	C_01081.03.14080005	Noleggio sistema di videosorveglianza Comune di Argenta	0,00	0,00	15.000,00	0,00	0,00	0,00	0,00	15.000,00	15.000,00
C_20101.02.25000353	TRASFERIMENTI DA COMUNE DI OSTELLATO PER SPESE PROPRIE VIDEOSORVEGLIANZA	C_01081.03.14080006	Noleggio sistema di videosorveglianza Comune di Ostellato	0,00	0,00	5.000,00	0,00	0,00	0,00	0,00	5.000,00	5.000,00

Capitolo di entrata	descrizione	Capitolo di spesa correlato	descrizione	Risorse vincolate al 01/01/2021	Risorse vincolate applicate al bilancio dell'esercizio 2021	Entrate vincolate accertate nell'esercizio 2021	Impegni es. 2021 finanziati da entrate acc. nell'esercizio o da quote vincolate del ris di amm.	Fondo plur.vinc al 31/12/2021 finanz. da entrate vinc. acc. nell'eserc. o da quote vincolate del ris. di amm.	Cancellazione di residui att.vinc. o eliminazione vincolo su quote ris. amm (+) e canc. di residui passivi fin. da risorse vinc.(-)	Cancellazione nell'esercizio 2021 di impegni fin. da FPV dopo approvazione rendiconto 2020 non reimp. nell'esercizio 2021	Risorse vincolate nel bilancio al 31/12/2021	Risorse vincolate nel risultato di amministrazione al 31/12/2021
				(a)	(b)	(c)	(d)	(e)	(f)	(g)	(h)=(b)+(c)-(d)-(e)+(g)	(i)=(a)+(c)-(d)-(e)-(f)+(g)
C_20101.02.25000354	TRASFERIMENTI DA COMUNE DI PORTOMAGGIORE PER SPESE PROPRIE VIDEOSORVEGLIANZA	C_01081.03.14080007	Noleggio sistema di videosorveglianza Comune di Portomaggiore	0,00	0,00	10.000,00	0,00	0,00	0,00	0,00	10.000,00	10.000,00
C_20101.02.25000356	Trasferimenti per pagamento salario accessorio ai dipendenti dell'Unione da altri Enti	null	null	0,00	0,00	874,72	874,72	0,00	0,00	0,00	0,00	0,00
C_30100.02.31000105	Diritti di segreteria di pertinenza dell'Unione	null	null	0,00	0,00	200.000,00	200.000,00	0,00	0,00	0,00	0,00	0,00
C_30200.02.31000116	Proventi CDS da sanzioni notifiche estero per copertura spese di procedimento	null	null	0,00	0,00	59.072,24	42.135,70	0,00	0,00	0,00	16.936,54	16.936,54
C_30200.02.31000117	Quota spese - su incassi CDS a carico dell'Unione	null	null	0,00	0,00	324.109,61	231.211,52	0,00	0,00	0,00	92.898,09	92.898,09
C_30200.02.31000118	Proventi Extra cds - quota spese	null	null	0,00	0,00	1.092,92	0,00	0,00	0,00	0,00	1.092,92	1.092,92
C_30500.02.35000103	Rimborsi da Comuni in Unione per personale comandato	null	null	0,00	0,00	116.884,00	116.884,00	0,00	0,00	0,00	0,00	0,00
C_30500.02.35000104	Rimborsi da altri Enti per personale comandato	null	null	0,00	0,00	63.478,89	63.478,89	0,00	0,00	0,00	0,00	0,00
C_30500.02.35000106	Rimborsi ricevuti dalle amministrazioni	null	null	0,00	0,00	1.003,91	1.003,91	0,00	0,00	0,00	0,00	0,00
C_30500.99.35000301	Rimborsi vari da terzi	C_01031.03.13030010	Spese di pubblicazione	0,00	0,00	14.003,15	14.003,15	0,00	0,00	0,00	0,00	0,00
C_40200.01.43000104	Trasferimenti Regionali in c/ capitale per progetto PL	C_03012.02.25010003	Polizia Locale - Acquisto attrezzature varie per situazione di emergenza	14.159,11	14.159,11	29.166,66	42.745,26	0,00	-19,53	0,00	580,51	600,04
C_40200.01.44000101	Trasferimmenti in c/ capitale da Comuni in Unione per spese informatiche	C_01082.02.25080004	Acquisto beni informatici	5.663,23	0,00	0,00	0,00	0,00	0,00	0,00	0,00	5.663,23
C_40200.01.44000102	Trasferimenti di capitale da Comuni in Unione in materia di Polizia Locale	C_03012.02.25010001	Polizia Municipale - Acquisto beni mobili ed attrezzature	16.659,72	4.833,34	0,00	4.406,12	0,00	0,00	0,00	427,22	12.253,60
C_40200.01.44000108	Trasferimenti in c/capitale da Comune di Portomaggiore per spese d'informatica	C_01082.02.25080005	Acquisti hardware e software per il Comune di Portomaggiore	3.658,62	0,00	1.057,74	1.057,74	0,00	0,00	0,00	0,00	3.658,62
C_40200.01.44000109	Trasferimenti in c/capitale da Comune di Argenta per spese d'informatica	C_01082.02.25080006	Acquisizione Hardware e Software per il Comune di Argenta	14.437,70	0,00	0,00	0,00	0,00	0,00	0,00	0,00	14.437,70
C_40200.01.44000113	Trasferimenti in c/capitale da Comune di Ostellato per spese d'informatica	C_01082.02.25080007	Acquisti Hardware e Software per il Comune di Ostellato	4.170,79	0,00	1.000,00	0,00	0,00	0,00	0,00	1.000,00	5.170,79

Capitolo di entrata	descrizione	Capitolo di spesa correlato	descrizione	Risorse vincolate al 01/01/2021	Risorse vincolate applicate al bilancio dell'esercizio 2021	Entrate vincolate accertate nell'esercizio 2021	Impegni es. 2021 finanziati da entrate acc. nell'esercizio o da quote vincolate del ris di amm.	Fondo plur.vinc al 31/12/2021 finanz. da entrate vinc. acc. nell'eserc. o da quote vincolate del ris. di amm.	Cancellazione di residui att.vinc. o eliminazione vincolo su quote ris. amm (+) e canc. di residui passivi fin. da risorse vinc.(-)	Cancellazione nell'esercizio 2021 di impegni fin. da FPV dopo approvazione rendiconto 2020 non reimp. nell'esercizio 2021	Risorse vincolate nel bilancio al 31/12/2021	Risorse vincolate nel risultato di amministrazione al 31/12/2021
				(a)	(b)	(c)	(d)	(e)	(f)	(g)	(h)=(b)+(c)-(d)-(e)+(g)	(i)=(a)+(c)-(d)-(e)-(f)+(g)
Totale Vincoli derivanti da Trasferimenti				578.741,38	447.460,43	5.481.855,34	5.046.752,05	189.506,04	-53.199,91	10.989,09	704.046,77	888.527,63
Altri vincoli												
C_30200. 02.31000103	Proventi Extra cds	C_03011. 04.15010007	Trasferimenti per sanzioni Extra CDS a Comuni	4.701,68	0,00	18.188,67	18.188,67	0,00	0,00	0,00	0,00	4.701,68
C_30200. 02.31000110	Proventi CDS da sanzioni	null	null	42.822,50	42.822,50	1.660.289,52	1.660.289,52	0,00	0,00	0,00	42.822,50	42.822,50
C_30200. 02.31000110.	Proventi CDS da sanzioni	C_03011. 04.15010036	PM - Trasferimenti per Sanzioni CDS art. 142 a Provincia	0,00	0,00	9.582,02	9.582,02	0,00	0,00	0,00	0,00	0,00
C_30200. 02.31000112.	Proventi CDS da ruoli coattivi	C_03011. 04.15010029	Trasferimenti per sanzioni CDS a Comuni da ruoli coattivi	42.657,48	0,00	50.122,38	33.326,27	0,00	0,00	0,00	16.796,11	59.453,59
C_30200. 02.31000113	Proventi CDS per copertura spese riscossione coattiva	null	null	0,00	0,00	1.180,06	0,00	0,00	0,00	0,00	1.180,06	1.180,06
C_30200. 02.31000114	Proventi CDS da anni pregressi	C_03011. 04.15010030	Trasferimenti per sanzioni CDS a Comuni - Anni pregressi	0,00	0,00	970.876,89	970.876,89	0,00	0,00	0,00	0,00	0,00
C_30200. 02.31000115	Proventi CDS da sanzioni notifiche estero	C_03011. 04.15010008	Trasferimenti per sanzioni CDS a Comuni	0,00	0,00	74.917,78	74.917,78	0,00	0,00	0,00	0,00	0,00
C_30500. 99.35000302	Introiti e rimborsi diversi	null	null	0,00	0,00	4.358,85	0,00	0,00	0,00	0,00	4.358,85	4.358,85
C_40500. 01.45000101	Proventi permessi di costruire e monetizzazioni	C_01032. 05.27080002	Restituzione somme in c/capitale erroneamente versate	20.200,48	20.200,48	22.499,64	36.906,06	0,00	0,00	0,00	5.794,06	5.794,06
Totale Altri vincoli				110.382,14	63.022,98	2.812.015,81	2.804.087,21	0,00	0,00	0,00	70.951,58	118.310,74
Totale				**1.504.855,68**	**1.153.151,11**	**8.332.060,28**	**8.120.618,49**	**194.325,04**	**-53.199,91**	**10.989,09**	**1.181.256,95**	**1.586.161,43**

Allegato a/2) Risultato di amministrazione - quote vincolate

Capitolo di entrata	descrizione	Capitolo di spesa correlato	descrizione	Risorse vincolate al 01/01/2021	Risorse vincolate applicate al bilancio dell'esercizio 2021	Entrate vincolate accertate nell'esercizio 2021	Impegni es. 2021 finanziati da entrate acc. nell'esercizio o da quote vincolate del ris di amm.	Fondo plur.vinc al 31/12/2021 finanz. da entrate vinc. acc. nell'eserc. o da quote vincolate del ris. di amm.	Cancellazione di residui att.vinc. o eliminazione vincolo su quote ris. amm (+) e canc. di residui passivi fin. da risorse vinc.(-)	Cancellazione nell'esercizio 2021 di impegni fin. da FPV dopo approvazione rendiconto 2020 non reimp. nell'esercizio 2021	Risorse vincolate nel bilancio al 31/12/2021	Risorse vincolate nel risultato di amministrazione al 31/12/2021
				(a)	(b)	(c)	(d)	(e)	(f)	(g)	(h)=(b)+(c)-(d)-(e)+(g)	(i)=(a)+(c)-(d)-(e)-(f)+(g)
				Totale quote accantonate riguardanti le risorse vincolate da legge (m/1)							0,00	0,00
				Totale quote accantonate riguardanti le risorse vincolate da trasferimenti (m/2)							128.698,52	128.698,52
				Totale quote accantonate riguardanti le risorse vincolate da finanziamenti (m/3)							0,00	0,00
				Totale quote accantonate riguardanti le risorse vincolate dall'ente (m/4)							0,00	0,00
				Totale quote accantonate riguardanti le risorse vincolate da altro (m/5)							0,00	0,00
				Totale quote accantonate riguardanti le risorse vincolate (m=m/1+m/2+m/3+m/4+m/5))							**128.698,52**	**128.698,52**
				Totale risorse vincolate da legge al netto di quelle che sono state oggetto di accantonamenti (n/1=l/1-m/1)							406.258,60	579.323,06
				Totale risorse vincolate da trasferimenti al netto di quelle che sono state ogg. di accantonamenti (n/2=l/2-m/2)							575.348,25	759.829,11
				Totale risorse vincolate da finanziamenti al netto di quelle che sono state ogg. di accantonamenti (n/3=l/3-m/3)							0,00	0,00
				Totale risorse vincolate dall'Ente al netto di quelle che sono state oggetto di accantonamenti (n/4=l/4-m/4)							0,00	0,00
				Totale risorse vincolate da altro al netto di quelle che sono state oggetto di accantonamenti (n/5=l/5-m5)							70.951,58	118.310,74
				Totale risorse vincolate al netto di quelle che sono state oggetto di accantonamenti (n=l-m)							**1.052.558,43**	**1.457.462,91**

Evoluzione del Fondo pluriennale vincolato (FPV) nel corso dell'esercizio 2021

L'Organo di revisione ha verificato con la tecnica del campionamento:

a) la fonte di finanziamento del FPV di parte corrente e di parte capitale;
b) la sussistenza dell'accertamento di entrata relativo a obbligazioni attive scadute ed esigibili che contribuiscono alla formazione del FPV;
c) la costituzione del FPV in presenza di obbligazioni giuridiche passive perfezionate;
d) l'esigibilità dei residui passivi coperti da FPV ;

La composizione del FPV finale 31/12/2021 è la seguente:

FPV	**01/01/2021**	**31/12/2021**
FPV di parte corrente	€ 197.537,42	€ 213.058,68
FPV di parte capitale	€ -	€ -
FPV per partite finanziarie	€ -	€ -

L'alimentazione del Fondo Pluriennale Vincolato di parte corrente:

	2019	**2020**	**2021**
Fondo pluriennale vincolato corrente accantonato al 31.12	€ 186.418,17	€ 197.537,42	€ 213.058,68

L'alimentazione del Fondo Pluriennale Vincolato di parte capitale:

	2019	**2020**	**2021**
Fondo pluriennale vincolato c/capitale accantonato al 31.12	€ 18.300,00	€ -	€ -

Risultato di amministrazione

L'Organo di revisione ha verificato e attesta che:

a) Il risultato di amministrazione dell'esercizio 2021, presenta un ***avanzo*** di Euro 1.738.224,71, come risulta dai seguenti elementi:

DESCRIZIONE	GESTIONE		TOTALE
	Residui	Competenza	
Fondo di cassa al 1° Gennaio 2021			1.859.298,16
RISCOSSIONI	1.625.944,44	6.137.275,09	7.763.219,53
PAGAMENTI	1.567.456,98	7.233.560,40	8.801.017,38
Fondo di cassa al 31 Dicembre 2021			821.500,31
PAGAMENTI (per azioni esecutive non regolarizzate al 31 dicembre)			0,00
Differenza			*821.500,31*
RESIDUI ATTIVI	71.022,83	3.179.819,06	3.250.841,89
RESIDUI PASSIVI	84.406,68	2.036.652,13	2.121.058,81
Differenza			*1.129.783,08*
AVANZO (+) O DISAVANZO (-)			**1.951.283,39**
Fondo pluriennale Vincolato per spese correnti			213.058,68
Fondo pluriennale Vincolato per spese in conto capitale			0,00
Risultato d'amministrazione al 31 dicembre 2021			**1.738.224,71**

b) Il risultato di amministrazione nell'ultimo triennio ha avuto la seguente evoluzione:

Evoluzione del risultato d'amministrazione nell'ultimo triennio:

	2019	2020	2021
Risultato d'amministrazione (A)	€ 681.599,59	€ 1.662.843,88	€ 1.738.224,71
composizione del risultato di amministrazione:			
Parte accantonata (B)	€ 75.060,00	€ 96.423,98	€ 225.122,50
Parte vincolata (C)	€ 593.361,17	€ 1.504.855,68	€ 1.457.462,91
Parte destinata agli investimenti (D)	€ -	€ -	€ -
Parte disponibile (E= A-B-C-D)	€ 13.178,42	€ 61.564,22	€ 55.639,30

Utilizzo nell'esercizio 2021 delle risorse del risultato d'amministrazione dell'esercizio 2020

Risultato d'amministrazione al 31 dicembre 2020	**€ 1.662.843,88**

a) AVANZO ACCANTONATO AL 31.12.2020	€ 96.423,98
APPLICAZIONE ALLA PARTE CORRENTE	€ 0,00
AVANZO ACCANTONATO ANCORA DA APPLICARE	**€ 96.423,98**

b) AVANZO VINCOLATO AL 31.12.2020	**€ 1.504.855,68**
APPLICAZIONE ALLA PARTE CORRENTE	€ 965.458,18
APPLICAZIONE ALLA PARTE INVESTIMENTI	€ 187.692,93
AVANZO VINCOLATO ANCORA DA APPLICARE	**€ 351.704,57**

c) AVANZO DISPONIBILE AL 31.12.2020	**€ 61.564,22**
APPLICAZIONE ALLA PARTE CORRENTE	€ 0,00
APPLICAZIONE ALLA PARTE INVESTIMENTI	€ 0,00
AVANZO DISPONIBILE ANCORA DA APPLICARE	**€ 61.564,22**

Risultato d'amministrazione APPLICATO nell'esercizio 2021	**€ 1.153.151,11**
DI CUI APPLICATO ALLA PARTE CORRENTE	***€ 965.458,18***
DI CUI APPLICATO ALLA PARTE INVESTIMENTI	***€ 187.692,93***

ANALISI DELLA GESTIONE DEI RESIDUI

L'ente ha provveduto al riaccertamento ordinario dei residui attivi e passivi al 31/12/2021 come previsto dall'art. 228 del TUEL con atto G.U. n 12 del 03/03/2022 munito del parere dell'Organo di revisione.

Il riaccertamento dei residui attivi è stato effettuato dai singoli responsabili delle relative entrate, motivando le ragioni del loro mantenimento o dell'eventuale cancellazione parziale o totale.

L'Organo di revisione **ha verificato** il rispetto dei principi e dei criteri di determinazione dei residui attivi e passivi disposti dagli articoli 179, 182, 189 e 190 del TUEL.

È **stata verificata** la corretta conservazione, in sede di rendiconto, tra i residui passivi, sia delle spese liquidate sia di quelle liquidabili ai sensi dell'art. 3, comma 4, del d.lgs. n. 118/2011 e del punto 6 del principio contabile applicato della contabilità finanziaria.
Nelle scritture contabili dell'Ente **persistono** residui passivi provenienti dal 2020 e da esercizi precedenti.

La gestione dei residui di esercizi precedenti a seguito del riaccertamento ordinario deliberato con atto G.U. n 12 del 03/03/2022 ha comportato le seguenti variazioni:

	Iniziali	Riscossi	Inseriti nel rendiconto	Variazioni
Residui attivi	€ 1.707.198,32	€ 1.625.944,44	€ 71.022,83	-€ 10.231,05
Residui passivi	€ 1.706.115,18	€ 1.567.456,98	€ 84.406,68	-€ 54.251,52

L'Organo di revisione ha verificato che i crediti riconosciuti formalmente come assolutamente inesigibili o insussistenti per l'avvenuta legale estinzione (prescrizione) o per indebito o erroneo accertamento del credito sono stati definitivamente eliminati dalle scritture e dai documenti di bilancio.
L'Organo di revisione ha verificato che il riconoscimento formale dell'assoluta inesigibilità o insussistenza **è stato** adeguatamente motivato attraverso l'analitica descrizione delle procedure seguite per la realizzazione dello stesso prima della sua eliminazione totale o parziale;

Fondo crediti di dubbia esigibilità – Fondo spese e rischi futuri – altri fondi ed accantonamenti

Nel bilancio di previsione/rendiconto della gestione 2021 sono stati effettuati i seguenti accantonamenti:

- FONDO RINNOVI CONTRATTUALI
Relativamente al Fondo rinnovi contrattuali, la quota di Euro 99.600,00, allocata in bilancio al Titolo 1, Missione 20, è confluita nell'avanzo accantonato 2021,alla voce altri accantonamenti, implementando la quota di avanzo già accantonata nel 2020 e non applicata nel 2021, per un importo pari ad Euro 55.010,00.
Pertanto, nell'avanzo accantonato 2021 nella voce "Altri accantonamenti" risulta un importo complessivo di Euro 154.610,00 per i rinnovi contrattuali del personale dipendente.

- FONDO PER IL PERSONALE IN QUIESCENZA
Sono state accantonate, a seguito di apposita indicazione del Settore Risorse Umane e AA.GG., nella voce "Altri accantonamenti" somme pari ad Euro 7.000,00 per far fronte ad eventuali spese impreviste per il personale in quiescenza.

- FONDO PER DEBITI FUORI BILANCIO
In sede di rendicontazione dei conti 2020 è stato disposto un accantonamento, confermato con nota n. 10277 del 05/04/2022, di € 11.413,98 per far fronte al finanziamento di presunti debiti fuori bilancio, già segnalato dal Settore Polizia Locale, con nota acclarata al prot. n. 13797 del 12.05.2021. L'accantonamento è stato conservato poichè le verifiche sono ancora in corso.

- FONDO RISCHI E ONERI FUTURI
Sono state accantonate in avanzo 2021, nell'apposita voce "Fondo Rischi e Oneri Futuri" in base alle segnalazioni pervenute dai vari Settori dell'Unione, somme pari ad Euro 8.813,51, che si aggiungono ai 23.000,00 euro già

accantonati nel 2020. Complessivamente risultano, pertanto, accantonati in avanzo 2021, € 31.813,51, per far fronte ad eventuali rischi ed oneri che potrebbero generarsi a carico dell'Ente.

- FONDO CREDITI DI DUBBIA ESIGIBILITA'
Come meglio esplicitato nella sezione relativa alle entrate correnti, l'Unione non ha mai avuto la necessità di procedere ad accantonamenti a titolo di F.C.D.E. in quanto titolare di entrate di certa esigibilità, pressochè totalmente derivanti da trasferimenti da parte dei comuni aderenti.
Nel rendiconto 2021, per la prima volta l'ente ritiene di dover accantonare una somma pari ad € 15.285,01 in relazione al recupero di diritti e spese per gare espletate dall'Unione in relazione ai quali non è certa l'effettiva possibilità di riscuotere le somme.

SPESA IN CONTO CAPITALE

Le spese ricomprese al titolo 2 e le relative entrate sono di seguito riepilogate:

PARTE ENTRATA

Titolo	Tipologia	Descrizione	Previsione iniziale	Prev.ne Def.va	Accertato
		AVANZO	16.760,31	187.692,93	187.692,93
		FPV ENTRATA	0,00	0,00	0,00
2	101	Fondo Funzioni Fondamentali (Margine corrente)	0,00	0,00	0,00
4	200	Contributi agli investimenti	41.078,80	44.224,40	31.224,40
4	300	Altri trasferimenti in conto capitale	0,00	0,00	0,00
4	500	Altre entrate in conto capitale	20.000,00	35.000,00	22.499,64
		TOTALE	**77.839,11**	**266.917,33**	**241.416,97**

PARTE SPESA

Titolo	Missione	Descrizione	Previsione iniziale	Prev.ne Def.va	Impegnato
2	1	Servizi istituzionali, generali e di gestione	60.680,00	175.758,22	135.301,31
2	3	Ordine pubblico e sicurezza	14.159,11	48.159,11	47.151,38
2	8	Assetto del territorio ed edilizia abitativa	3.000,00	3.000,00	0,00
2	11	Soccorso civile	0,00	40.000,00	22.592,81
		Totale	**77.839,11**	**266.917,33**	**205.045,50**

SERVIZI CONTO TERZI E PARTITE DI GIRO

L'Organo di revisione ha provveduto ad accertare l'equivalenza tra gli accertamenti e gli impegni di spesa dei capitoli relativi ai servizi per conto terzi e risultano ***essere*** equivalenti.

L'Organo di revisione ha verificato che la contabilizzazione delle poste inserite tra i servizi per conto di terzi e le partite di giro è conforme con quanto stabilito dal principio contabile applicato 4/2, par. 7.

ANALISI INDEBITAMENTO E GESTIONE DEL DEBITO

L'Ente ha rispettato il limite di indebitamento disposto dall'art. 204 del TUEL ottenendo le seguenti percentuali d'incidenza degli interessi passivi sulle entrate correnti:

ENTRATE DA RENDICONTO 2019 (anno n-2)	**Importi in euro**	
1) Entrate correnti di natura tributaria, contributiva e perequativa (Titolo I)	€ 0,00	
2) Trasferimenti correnti (Titolo II)	€ 4.015.656,57	
3) Entrate extratributarie (Titolo III)	€ 4.161.585,40	
(A) TOTALE PRIMI TRE TITOLI ENTRATE RENDICONTO 2018	€ 8.177.241,97	
(B) LIVELLO MASSIMO DI SPESA ANNUA AI SENSI DELL'ART. 204 TUEL (10% DI A)	€ 817.724,20	
ONERI FINANZIARI DA RENDICONTO 2021		
(C) Ammontare complessivo di interessi per mutui, prestiti obbligazionari, aperture di credito e garanzie di cui all'articolo 207 del TUEL al 31/12/2021(1)	€	-
(D) Contributi erariali in c/interessi su mutui	€	-
(E) Ammontare interessi riguardanti debiti espressamente esclusi dai limiti di indebitamento	€	-
(F) Ammontare disponibile per nuovi interessi (F=B-C+D+E)	€	817.724,20
(G) Ammontare oneri finanziari complessivi per indebitamento e garanzie al netto dei contributi esclusi (G=C-D-E)	€	-
Incidenza percentuale sul totale dei primi tre titoli delle entrate rendiconto 2019 (G/A)*100		

Difatto, l'Unione non ha contratto indebitamento.

VERIFICA OBIETTIVI DI FINANZA PUBBLICA

L'Unione dei Comuni Valli e Delizie non è tenuta a tale adempimento.

ANALISI DELLE ENTRATE E DELLE SPESE

Entrate

ENTRATE CORRENTI

Le entrate destinate tipicamente a finanziare spese correnti sono le entrate dei primi 3 titoli (di natura tributaria, trasferimenti correnti ed extratributarie).

L'Unione non registra entrate tributarie in quanto la gestione dei Tributi, conferita dai tre comuni all'Unione, non prevede che le entrate stesse transitino per il bilancio dell'Unione: i comuni restano titolari delle proprie entrate tributarie, mentre l'Unione le gestisce dal punto di vista amministrativo, contabile, regolamentare.

Il titolo 1 di entrata non registra, pertanto, alcun movimento nel bilancio finanziario dell'Unione.

Sono poi destinate al finanziamento delle spese correnti anche le entrate allocate al titolo IV che provengono dallo Stato e sono finalizzate alle spese per mutui e prestiti: anche questa tipologia di entrate non esiste nella gestione finanziaria dell'Unione.

Appartiene alle risorse di parte corrente anche il Fondo Pluriennale Vincolato (FPV) per le spese correnti definito da ultimo con il riaccertamento ordinario 2021.

I permessi di costruzione, come i tributi, sono riscossi dai Comuni e non transitano per il bilancio dell'Unione se non per quelle quote che erroneamente vengono versate all'Unione, la quale poi deve restituirle ai comuni, secondo competenza.

Durante l'esercizio 2021 è stato applicato avanzo di amministrazione vincolato alle spese correnti con la prioritaria finalità di ridurre i trasferimenti dei tre Comuni per il funzionamento dei servizi in Unione, senza gravare ulteriormente sugli enti.

Nella tabella che segue sono rappresentate le risorse destinate nel 2021 a finanziamento della spesa corrente:

Titolo	Descrizione	Prev.ne Iniziale	Prev.ne Definitiva	Accert. Comp.	% acc.to rispetto al totale
2	Trasferimenti correnti	5.003.511,39	4.692.645,43	4.684.175,35	49,54%
3	Entrate extratributarie	3.901.236,78	4.631.500,38	3.608.000,11	38,16%
	Totale	**8.904.748,17**	**9.324.145,81**	**8.292.175,46**	**87,70%**
	Permessi di costruzione per spese correnti	0,00	0,00	0,00	0,00%
	Avanzo per spese correnti		965.458,18	965.458,18	10,21%
	Entrate del Tit. 4 destinate a rimborso prestit	0,00	0,00	0,00	0,00%
	FPV per spese correnti	144.815,26	197.537,42	197.537,42	2,09%
	Totale	***9.049.563,43***	***10.487.141,41***	***9.455.171,06***	***100,00%***

TITOLO 2 – Entrate da trasferimenti correnti

La principale fonte di finanziamento dell'Unione per il suo funzionamento e per la realizzazione dei progetti ad essa affidati è costituita dai trasferimenti dei comuni aderenti, che rappresentano l'87,81% del totale accertato al Titolo 2, il restante è ascrivibile a contributi regionali per specifici progetti, per l' 8,51%, ai contributi regionali nell'ambito del PRT (Piano di Riordino territoriale), per lo 0,76% a trasferimenti statali ai sensi dell'art. 106 del D.L. 34/2020 (Fondo Funzioni Fondamentali).

Codice	Descrizione	Prev.ne Iniziale	Prev.ne Def.va	Accert.Comp.	% Acc.to sul totale generale
20101.01.21000001	TRASFERIMENTI STATALI PER ESERCIZIO FUNZIONI FONDAMENTALI EE.LL	0,00	35.531,64	35.531,64	0,76%
20101.01.21000002	TRASFERIMENTI STATALI PER LEGGE BILANCIO 178/2020 ART.1 COMMA 69-70	34.700,00	0,00	0,00	0,00%
	Totale Trasfer. Da Stato	**34.700,00**	**35.531,64**	**35.531,64**	**0,76%**

Codice	Descrizione	Prev.ne Iniziale	Prev.ne Def.va	Accert.Comp.	% Acc.to sul totale generale
20101.02.22000402	CONTRIBUTI PRT STATALI E REGIONALI	300.000,00	398.613,21	398.613,21	8,51%
	Totale Trasfer. Da RER per PRT	**300.000,00**	**398.613,21**	**398.613,21**	**8,51%**

Codice	Descrizione	Prev.ne Iniziale	Prev.ne Def.va	Accert.Comp.	% Acc.to sul totale generale
20101.02.22000331	Trasferimenti regionali per Piano Urbanistico Generale (PUG)	0,00	11.500,00	11.500,00	0,25%
20101.02.22000101	Trasferimenti regionali in ambito ambientale	0,00	26.991,88	26.991,88	0,58%
20101.02.22000302	Trasferimenti regionali per progetti diversi	6.600,00	6.600,00	6.600,00	0,14%
20101.02.22000330	TRASFERIMENTI REGIONALI PER LA VALORIZZAZIONE DI AREE COMMERCIALI - LR N.41/97	17.751,48	17.751,48	15.978,77	0,34%
20101.02.22000332	TRASFERIMENTI REGIONALI CORRENTI PER PROGETTO PM	0,00	5.000,00	5.000,00	0,11%
20101.02.22000503	Trasferimenti Regionali per progetto Welfare4D	0,00	15.957,60	15.957,60	0,34%
20101.02.22000334	TRASFERIMENTI REGIONALI CORRENTI PER PROGETTI DI SVILUPPO	0,00	27.000,00	26.858,77	0,57%
20101.02.22000333	TRASFERIMENTI REGIONALI CORRENTI PER PROGETTO SMART WORKING DGR 261-2020	0,00	30.522,43	27.966,29	0,60%
	Totale Trasfer. Da RER	**24.351,48**	**141.323,39**	**136.853,31**	**2,92%**

Codice	Descrizione	Prev.ne Iniziale	Prev.ne Def.va	Accert.Comp.	% Acc.to sul totale generale
20101.02.25000320	Trasferimenti dal Comune di Ostellato per personale	488.815,75	434.707,04	434.707,04	9,28%
20101.02.25000304	Trasferimenti da Comuni in unione per spese di funzionamento dell unione	133.528,02	145.460,02	145.460,02	3,11%
20101.02.25000306	Trasferimenti da Comuni per Organismi di controllo e valutazione	6.750,00	6.750,00	6.750,00	0,14%
20101.02.25000315	Trasferimenti dai Comuni per Servizio Polizia Municipale	157.452,80	143.764,95	143.764,95	3,07%
20101.02.25000319	Trasferimenti dal Comune di Argenta per personale	1.839.714,82	1.613.446,84	1.613.446,84	34,44%
20101.02.25000330	TRASFERIMENTI DA COMUNE DI PORTOMAGGIORE PER SPESE PROPRIE INFORMATICA	96.535,06	96.402,93	96.402,93	2,06%
20101.02.25000332	TRASFERIMENTI DAI COMUNI ADERENTI L'UNIONE PER CONVENZIONE COLONIE FELINE	4.000,00	4.000,00	4.000,00	0,09%
20101.02.25000356	Trasferimenti per pagamento salario accessorio ai dipendenti dell'Unione da altri Enti	0,00	874,72	874,72	0,02%
20101.02.25000335	Trasferimenti da Comuni in materia di sicurezza luoghi di lavoro	20.000,00	12.647,18	12.647,18	0,27%
20101.02.25000344	Trasferimenti dai Comuni per Servizio Polizia Municipale - PREVIDENZA INTEGRATIVA	75.000,00	75.000,00	75.000,00	1,60%
20101.02.25000329	TRASFERIMENTI DA COMUNE DI OSTELLATO PER SPESE PROPRIE INFORMATICA	67.029,18	54.310,70	54.310,70	1,16%
20101.02.25000351	Trasferimenti da Comuni in unione per Incarichi Legali	1.318,80	5.318,80	5.318,80	0,11%
20101.02.25000342	Trasferimenti dai Comuni per Servizio Polizia Municipale - Gestione velox	99.179,93	33.382,13	33.382,13	0,71%
20101.02.25000324	Trasferimenti da Comuni in Unione per spese funzionamento Unione del Servizio Programmazione pianificazione urbanistica-edilizia privata- SIT- ambien	10.300,00	12.772,08	12.772,08	0,27%
20101.02.25000331	Trasferimenti da Comuni per il Servizio SUAP	57.082,65	52.182,65	52.182,65	1,11%
20101.02.25000312	Trasferimenti da Comuni in materia urbanistica	36.899,23	28.613,25	28.613,25	0,61%
20101.02.25000328	TRASFERIMENTI DA COMUNE DI ARGENTA PER SPESE PROPRIE INFORMATICA	91.604,09	75.358,20	75.358,20	1,61%
20101.02.25000325	Trasferimenti da Comuni in Unione per spese di funzionamento in Unione del Servizio Informatico	212.527,93	189.126,48	189.126,48	4,04%
20101.02.25000308	Trasferimenti da Comuni in materia ambientale	5.212,00	5.212,00	5.212,00	0,11%
20101.02.25000338	Trasferimenti da Comuni per la valorizzazione di aree commerciali LR 41/97	6.248,52	6.248,52	6.248,52	0,13%
20101.02.25000321	Trasferimenti dal Comune di Portomaggiore per personale	983.629,21	888.808,84	888.808,84	18,97%
20101.02.25000336	Trasferimenti da Comuni in materia di corsistica obbligatoria	9.200,00	9.200,00	9.200,00	0,20%
20101.02.25000341	Trasferimenti da Comuni per il Servizio Tributi	95.210,00	99.328,38	99.328,38	2,12%
20101.02.25000323	Trasferimenti dai Comuni in Unione per spese funzionamento dell'Unione - Servizio Personale	51.900,00	40.239,56	40.239,56	0,86%
20101.02.25000343	Trasferimenti dai Comuni per Servizio Polizia Municipale - Riscossione coattiva	38.000,00	33.300,00	33.300,00	0,71%
20101.02.25000354	TRASFERIMENTI DA COMUNE DI PORTOMAGGIORE PER SPESE PROPRIE VIDEOSORVEGLIANZA	12.200,00	10.000,00	10.000,00	0,21%
20101.02.25000327	Trasferimenti da Comuni in materia di sicurezza	12.795,00	12.795,00	12.795,00	0,27%
20101.02.25000311	Trasferimenti da Comuni in Unione per OIV	6.151,02	6.151,02	3.573,00	0,08%
20101.02.25000353	TRASFERIMENTI DA COMUNE DI OSTELLATO PER SPESE PROPRIE VIDEOSORVEGLIANZA	6.100,00	5.000,00	5.000,00	0,11%
20101.02.25000352	TRASFERIMENTI DA COMUNE DI ARGENTA PER SPESE PROPRIE VIDEOSORVEGLIANZA	18.300,00	15.000,00	15.000,00	0,32%
20101.02.25000333	Trasferimenti per OIV (quote a carico Unione)	1.775,90	1.775,90	353,92	0,01%
	TOTALE Trasferimenti da Comuni	**4.644.459,91**	**4.117.177,19**	**4.113.177,19**	**87,81%**
	TOTALE Trasferimenti Titolo 2	***5.003.511,39***	***4.692.645,43***	***4.684.175,35***	**100,00%**

Di seguito l'analisi dei Trasferimenti correnti da parte dei Comuni aderenti all'Unione suddivisa per funzione:

Codice Funzione	Accertato a competenza trasferimento Comuni	Quota Argenta 2021	Quota Ostellato 2021	Quota Portomaggiore 2021
Voce Salario accessorio	€ 284.252,70	€ 156.447,72	€ 35.210,82	€ 92.594,15
SUE- Altre Spese	€ 56.597,33	€ 32.029,33	€ 5.434,01	€ 19.133,99
SUE- Spesa di personale	€ 354.069,00	€ 189.328,76	€ 53.621,26	€ 111.118,98
Incentivi tecnici	€ 874,75	€ 0,00	€ 0,00	€ 874,75
PREVENZIONE E PROTEZIONE – ALTRE SPESE	€ 21.847,18	€ 9.257,71	€ 4.371,17	€ 8.218,30
INFORMATICA ARGENTA PARTE CORRENTE	€ 75.358,20	€ 75.358,20	€ 0,00	€ 0,00
INFORMATICA OSTELLATO PARTE CORRENTE	€ 54.310,70	€ 0,00	€ 54.310,70	€ 0,00
INFORMATICA PORTOMAGGIORE PARTE CORRENTE	€ 96.402,93	€ 0,00	€ 0,00	€ 96.402,93
VIDEOSORVEGLIANZA	€ 30.000,00	€ 15.000,00	€ 5.000,00	€ 10.000,00
SUAP- Altre spese	€ 64.934,36	€ 10.994,98	€ 2.960,40	€ 50.978,98
SUAP-Spese di personale	€ 262.541,00	€ 144.555,07	€ 39.564,93	€ 78.421,00
Personale -Spese di Personale	€ 201.629,00	€ 111.016,93	€ 30.385,49	€ 60.226,58
Personale- Altre Spese	€ 61.341,36	€ 33.457,28	€ 9.783,56	€ 18.100,52
Tributi – Altre spese	€ 110.271,28	€ 53.683,69	€ 31.675,04	€ 24.912,56
Tributi – Spesa di personale	€ 133.166,00	€ 73.321,20	€ 20.068,12	€ 39.776,68
Sistemi informatici . Altre spese	€ 10.029,00	€ 5.521,97	€ 1.511,37	€ 2.995,66
Sistemi informatici . Spesa di personale	€ 149.812,00	€ 82.486,49	€ 22.576,67	€ 44.748,84
Servizi di supporto- Altre Spese	€ 247.302,58	€ 146.176,33	€ 39.511,20	€ 61.615,05
Servizi di supporto- Altre Spese – BUONI PASTO	€ 17.728,02	€ 9.792,67	€ 2.599,34	€ 5.336,02
Servizi di supporto-Spesa di personale	€ 374.024,00	€ 205.937,61	€ 56.365,42	€ 111.720,97
Servizio Polizia Municipale – Altre Spese	€ 157.026,75	€ 92.745,58	€ 22.974,57	€ 41.306,60
Servizio Polizia Municipale – Spese di Personale	€ 1.171.847,00	€ 646.789,46	€ 176.067,09	€ 348.990,45
Servizio Polizia Municipale – Altre Spese – Gestione Velox	€ 33.382,13	€ 25.370,42	€ 2.670,57	€ 5.341,14
Servizio Polizia Municipale – Altre Spese – Riscossione Coattiva	€ 33.300,00	€ 25.308,00	€ 2.664,00	€ 5.328,00
OIV	€ 3.926,92	€ 2.059,51	€ 681,39	€ 1.150,02
Protezione civile – altre spese	€ 13.786,00	€ 7.590,57	€ 2.077,55	€ 4.117,88
Protezione civile – spese del personale	€ 5.622,00	€ 3.095,47	€ 847,24	€ 1.679,29
Servizio Polizia Municipale – Altre spese - sicurezza	€ 12.795,00	€ 7.048,22	€ 1.920,68	€ 3.826,10
Servizio Polizia Locale – Altre Spese – Previdenza Integrativa	€ 75.000,00	€ 57.000,00	€ 6.000,00	€ 12.000,00
Totale Risultato	**€ 4.113.177,19**	**€ 2.221.373,16**	**€ 630.852,58**	**€ 1.260.915,45**

Fra i trasferimenti degli enti sono ricompresi anche i trasferimenti per spese di pertinenza dei singoli comuni: si tratta di spese per l'informatica dei singoli enti e di spese per l'OIV che sono complessivamente pari al 4,83% del totale accertato al Titolo 2 di entrata.

Le somme restanti si riferiscono ai servizi gestiti in Unione.

Fra i trasferimenti provenienti dalla Regione Emilia Romagna, complessivamente pari all' 11,43% del totale accertato al Titolo 2, si registrano i contributi assegnati in base al Piano di Riordino Territoriale e contributi assegnati per il Piano Urbanistico Generale e per la valorizzazione di aree commerciali, nonchè contributi assegnati a seguito dell'emergenza epidemiologica da Covid-19 (Progetto Smart Working) e per co-finanziare specifici progetti.

Il Piano di Riordino Territoriale, è lo strumento con il quale la Regione Emilia Romagna, in attuazione della legislazione regionale in materia di Unioni di comuni, definisce i criteri ed obiettivi per sostenere ed incentivare operativamente l'esercizio associato delle funzioni e dei servizi in capo ai comuni, con particolare attenzione verso i piccoli comuni, che sostengono maggiori oneri per garantire i servizi ai loro cittadini. L'obiettivo della Regione è quello della realizzazione di un piano di rafforzamento amministrativo delle municipalità ed intermunicipalità, coerente con le altre politiche della Regione orientate verso il medesimo target.

Il Programma di Riordino Territoriale ha durata triennale e viene aggiornato ad ogni triennio.

Il Programma di Riordino Territoriale al momento vigente, PRT 2021-2023, è stato approvato con deliberazione di Giunta Regionale n. 853 del 9.6.2021 ed *"inaugura un percorso condiviso per rilanciare l'intera rete delle Unioni dei Comuni, quali assieme di attori primari degli imponenti programmi e progetti di ripresa e diriforme in corso. L'obiettivo è promuovere la gestione associata di funzioni strategiche che favoriscano la transizione verde e l'innovazione digitale, spingendo così le Unioni a contribuire significativamente al rilancio economico e sociale del Paese potendo cogliere tutte le opportunità e le risorse disponibili. Per il raggiungimento di tale obiettivo si attrezzano le Unioni con ulteriori strumenti di valutazione e rendicontazione dell'attività svolta e del suo andamento e miglioramento nel tempo, i cui report sono poi da rendere pubblici, avvicinando di più le Unioni ed i servizi gestiti per i cittadini.....Il PRT 2021-2023 si pone l'obiettivo primario di offrire alle Unioni risorse e supporti diretti al superamento di carenze strutturali e organizzative mediante il potenziamento delle articolazioni organizzative interne delle Unioni, puntando sull'osmosi e sull'integrazione delle strutture comunali con quelle dell'Unione e sull'integrazione degli strumenti di programmazione e pianificazione, in particolare in alcuni specifici settori di competenze.....con questo PRT si punta a potenziare la capacità progettuale e realizzativa, convogliando risorse, strumenti e professionalità verso un comune sforzo di innovazione e trasformazione in alcuni ambiti nevralgici e strategici per il futuro dell'intero territorio regionale, dalle aree più interne a quelle più dinamiche, secondo le diverse vocazioni ed esigenze".*

I contributi spettanti in base al Piano di Riordino Territoriale, previsti a bilancio inizialmente in misura pari ad € 270.000,00, sono stati assegnati in misura pari ad € 398.613,21 come da determinazione dirigenziale RER n. 17109 del 17/09/2021 avente ad oggetto: "CONCESSIONE CONTRIBUTI ALLE UNIONI DI COMUNI AI SENSI DEL PROGRAMMA DI RIORDINO TERRITORIALE 2021-2023 ANNUALITÀ 2021 (L.R. N. 21/2021 D.G.R. N. 853/2021).". Essi rappresentano il 8,51% del totale accertato al Titolo 2 di entrata.

Nell'ultimo triennio i contributi Regionali assegnati nell'ambito del piano di riordino territoriale sono stati i seguenti:

ACCERTATO 2019	ACCERTATO 2020	ACCERTATO 2021
333.257,19	405.646,04	398.613,21

si è registrato un incremento di tali risorse nel periodo 2018-2020 ed un decremento nel 2021.

Fondo per l'esercizio delle Funzioni Fondamentali

Come già altrove precisato, nell'ambito della relazione, l'Unione ricevette, per il 2020, un'assegnazione a titolo di Fondo per l'esercizio delle funzioni fondamentali pari ad € 888.514,18, di cui 811.913,24 è confluita in avanzo vincolato per legge. Nel 2021 l'Unione ha beneficiato di un'ulteriore quota pari ad € 35.531,64.

Tali fondi saranno oggetto di apposita certificazione da predisporre e trasmettere entro il 31.05.2022. Come già nel 2020, anche nel 2021 l'Unione non ha beneficiato di ristori specifici di entrata nè di spesa.

L'Organo di revisione ha verificato che l'Ente ***ha provveduto*** alla predisposizione e all'invio della certificazione relativamente alle risorse ricevute con riferimento all'emergenza epidemiologica da Covid-19 attraverso apposito sito web riferita all'annualità 2020, mentre la certificazione 2021 è in corso di predisposizione e verrà trasmessa entro il 31.05.2022.

L'Organo di Revisione ha verificato che l'Ente ***ha*** correttamente contabilizzato le economie registrate nel riaccertamento 2021. (FAQ Arconet 44 e 45 pubblicate il 1.3.2022)

L'Organo di revisione ha verificato che nell'avanzo vincolato l'Ente ***ha correttamente riportato*** l'avanzo vincolato relativo ai ristori specifici di spesa 2021 non utilizzati che saranno oggetto dell'apposita certificazione Covid-19.

TITOLO 3 – Entrate extratributarie

Le entrate extratributarie rappresentano, insieme ai trasferimenti correnti, le entrate più significative del bilancio finanziario dell'Unione, con la differenza che la quasi totalità delle stesse va trasferita ai comuni aderenti.

Tipologia	Descrizione	Prev.ne Iniziale	Prev.ne Definitiva	Accert. Comp.	Riscossioni	% acc.to rispetto al totale
100	Vendita di beni e servizi e proventi derivanti dalla gestione dei beni	84.000,00	205.700,00	210.605,23	208.489,23	5,84%
200	Proventi derivanti dall'attività di controllo e repressione delle irregolarità e degli illeciti	3.637.539,78	4.217.146,38	3.169.432,09	2.521.356,57	87,84%
300	Interessi attivi	0,00	0,00	0,33	0,33	0,00%
500	Rimborsi e altre entrate correnti	179.697,00	208.654,00	227.962,46	54.352,35	6,32%
	Totale	***3.901.236,78***	***4.631.500,38***	***3.608.000,11***	***2.784.198,48***	***100,00%***

Le entrate derivanti dalla *"Vendita di beni e servizi ed proventi derivanti dalla gestione dei beni"* si riferiscono per lo più a diritti di segreteria, previsti nel corso dell'esercizio in misura pari ad € 200.000,00 ed accertati a consuntivo in misura pari ad € 204.772,75. Le maggiori entrate generatesi sono confluite in avanzo libero 2021.

Le entrate derivanti dall'attività di controllo e repressione delle irregolarità e degli illeciti si riferiscono per lo più a Sanzioni per violazioni alle disposizioni del Codice della strada.

La funzione di Polizia Locale, ivi compresa la gestione delle entrate succitate, fu conferita all'Unione dal 01/01/2015. A partire da tale data, pertanto, le sanzioni per violazioni a disposizioni del Codice della strada vengono introitate dall'Unione e poi riversate ai comuni in base ai parametri stabiliti all'interno della convenzione sottoscritta fra gli enti.

Dal 2016 è stata avviata anche l'attività di riscossione coattiva per conto degli enti, avvalendosi di un concessionario: l'Unione non incassa, pertanto, solo le sanzioni notificate nell'esercizio, ma anche quelle iscritte a ruolo o riscosse a mezzo ingiunzione.

Dal punto di vista contabile si è ritenuta l'Unione un ente che riscuote per conto dei comuni aderenti e pertanto sui comuni gravano gli obblighi relativi all'eventuale incerta esigibilità di queste entrate.

Mentre l'Unione accerta in misura corrispondente agli incassi, da trasferire poi agli enti, i comuni accertano in base al notificato a ciascuno spettante in base ai parametri definiti in convenzione e dalla Giunta Unione.

In riferimento all'annualità 2021, il Servizio Finanziario dell'Unione ha elaborato un'analisi di dettaglio relativa al valore del notificato di competenza delle violazioni al Codice della Strada, distinguendo le eventuali riduzioni previste dalla normativa vigente, il valore dell'incassato ed il valore dell'insoluto, il tutto rapportato alle percentuali di riparto previste per i tre Comuni. Inoltre, il medesimo Servizio Finanziario si occupa di elaborare e trasmettere per conto dei tre Comuni la rendicontazione dei proventi ai sensi dell'articolo 2, comma 2, del Decreto del Ministero delle Infrastrutture e dei Trasporti di concerto con il Ministero dell'Interno n. 608 del 30 dicembre 2019. Il comando di Polizia Locale dell'Unione, supportato dal servizio finanziario, comunica ai tre enti tutte le informazioni necessarie ad una corretta contabilizzazione delle entrate su ciascun rispettivo bilancio: importo sanzioni notificate entro il 31 dicembre, importo verbali incassati, quota proventi da riconoscere all'ente proprietario della strada (per l'annualità 2021 ammontano ad euro 9.582,02), ed ogni informazione utile alla definizione della quota di accantonamento a Fondo Crediti di Dubbia esigibilità. A decorrere lo 01.01.2021, per le sanzioni al Codice della Strada ex art. 142 di competenza dell'ente proprietario della strada, l'Unione stessa provvede a tale riversamento, trattenendo la relativa quota ai tre Comuni.

Il principio contabile applicato concernente la contabilità finanziaria prevede che "*non siano oggetto di svalutazione le entrate di dubbia e difficile esazione riguardanti entrate riscosse da un ente per conto di un altro ente e destinate ad essere versate all'ente beneficiario finale. Il fondo crediti di dubbia esigibilità è accantonato dall'ente beneficiario finale".* Nell'impostazione contabile assunta, il rischio dell'inesigibilità grava pertanto su ciascun ente come anche l'obbligo di destinazione delle quote vincolate dei proventi in questione, non avendo gli enti conferito la gestione degli interventi manutentivi sulle strade.

Le percentuali di riparto delle entrate da sanzioni CDS sono state modificate da ultimo nel 2017, con delibera di Giunta Unione n.12 del 31/03/2017 ed anche per il 2021 sono le seguenti:

Argenta 76%

Ostellato 8%

Portomaggiore 16%

Al fine di semplificare i rapporti finanziari fra l'Unione ed i comuni aderenti, a partire dal 2016 anche le spese postali e di procedimento che vengono poste a carico dei trasgressori non vengono rigirate ai comuni unitamente alle sanzioni: ai comuni vengono trasferiti gli incassi spettanti per le sole sanzioni mentre la quota di entrate corrispondente alle spese poste a carico dei trasgressori viene trattenuta direttamente dall'Unione.

I Comuni concorrono al finanziamento della quota di spese di procedimento corrispondenti ai verbali rimasti "insoluti" al termine dell'esercizio.

Come si evidenzia dalle tabelle sotto-riportate, complessivamente l'Unione ha incassato nel 2021 verbali per € 1.744.789,32 (al lordo della quota da riversare alla Provincia di Ferrara) su un totale notificato nell'esercizio di € 2.862.243,35 (al lordo della riduzione del 30%).

A) Valore notificato dei verbali CDS 2021:

Comuni	**Percentuale di riparto**	**Notificato 2021 al netto della riduz. 30%**
Argenta	76%	1.841.004,09
Ostellato	8%	193.789,91
Portomaggiore	16%	387.579,81
Totale	**100%**	**2.422.373,81**

B) Incassi dei verbali CDS 2021:

Comuni	Percentuale di riparto	Incassi 2021
Argenta	76%	1.326.039,88
Ostellato	8%	139.583,14
Portomaggiore	16%	279.166,30
Totale	**100%**	**1.744.789,32**

C) Incidenza percentuale sul valore notificato dei verbali pagati entro e oltre i 5 gg dalla notifica:

A	**B**	**C**=A/B
Valore notificato dei verbali pagati entro 5 gg	Valore notificato complessivo dei verbali pagati (entro ed oltre i 5 gg)	% dei verbali notificati e pagati entro 5 gg sul valore notificato complessivo
1.466.231,80	2.109.741,08	**69,50%**

A	**B**	**C**=A/B
Valore notificato dei verbali pagati oltre 5 gg	Valore notificato complessivo dei verbali pagati (entro ed oltre i 5 gg)	% dei verbali notificati e pagati oltre 5 gg sul valore notificato complessivo
643.509,28	2.109.741,08	**30,50%**

D) Incidenza percentuale dei presunti insoluti:

Comuni	**% di riparto**	**A**	**B**	**C**	**D**=B-C	**E**=D/B
		Notificato 2021	**Notificato 2021 al netto della riduz. 30%**	**Incassato 2021**	**Presunti insoluti al 31/12/2021**	**% Presunti insoluti 2021**
Argenta	76%	2.175.304,95	1.841.004,09	1.326.039,88	514.964,21	27,97%
Ostellato	8%	228.979,47	193.789,91	139.583,14	54.206,77	27,97%
Portomaggiore	16%	457.958,93	387.579,81	279.166,30	108.413,51	27,97%
Totale	**100%**	**2.862.243,35**	**2.422.373,81**	**1.744.789,32**	**677.584,49**	**27,97%**

**dati a consuntivo 2021 come da comunicazione Prot. n. 0002237 del 26/01/2022*

Il rapporto tra il notificato e il riscosso relativo all'annualità 2021, suddiviso per violazioni ex art.142 e 208 del Codice della Strada è così rappresentabile:

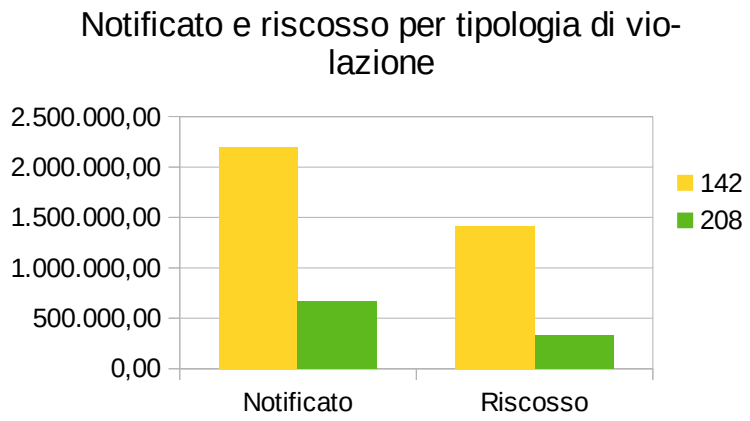

Per quanto concerne l'andamento dell'ultimo triennio (2019, 2020, 2021), il notificato e il riscosso sono così rappresentati:

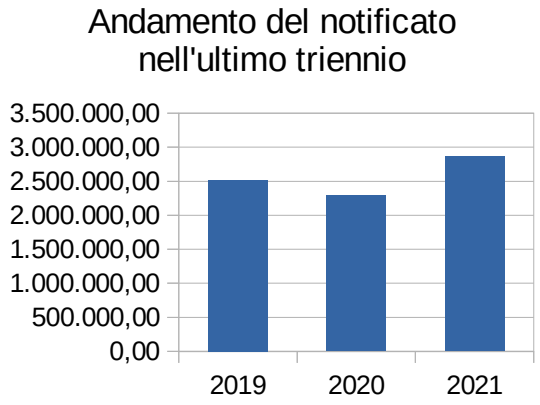

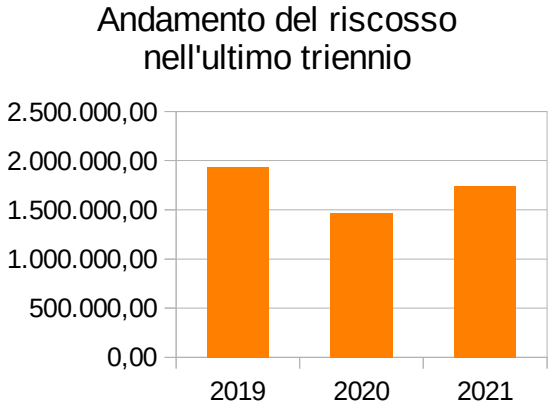

Durante l'esercizio 2021 sono stati incassati anche € 970.876,89 per sanzioni in violazione al Codice della Strada riferite ai verbali notificati negli anni 2016, 2017, 2018, 2019 e 2020 - di cui € 424,32 sono stati trattenuti ai Comuni per riversali all'ente proprietario della strada. L'importo complessivo delle spese postali e di procedimento (annualità periodo 2016-2021) incassate e trattenute dall'Unione ammonta ad € 383.181,85. Il cospicuo importo incassato in riferimento alle sanzioni delle annualità pregresse è determinato dal fatto che il Corpo di Polizia Locale ha emesso un consistente quantitativo di solleciti "pre-ruolo" riferiti alle annualità di notifica verbali 2017-2018-2019.

Infine sono stati incassati € 50.122,38 per sanzioni poste in riscossione coattiva, di cui euro 38.831,72 riferiti all'emissione 2019 del ruolo coattivo 2015-2016, euro 8.662,43 riferiti all'emissione 2016 del ruolo coattivo 2010-2014 ed euro 2.628,23 riferiti all'emissione 2020 relativa al Secondo semestre 2016.

Nell'annualità 2021, inoltre, il Settore Polizia Locale ha elaborato la minuta del ruolo coattivo per verbali emessi dal 01.01.2017 al 31.12.2018 e non oblati nei termini di legge, la cui lista di carico è stata approvata con Determinazione n. 299 del 06.07.2021. Le quote da riconoscere ai Comuni aderenti, per un totale di euro 5.979.036,62, al netto di annullamento e scarti operati dall'Agenzia delle Entrate e della Riscossione, saranno calcolate sulle effettive entrate registrate, al netto delle spese di procedimento per la riscossione, e le percentuali di riparto – come da art. 12 della Convenzione S.P. 18 relativa al conferimento delle funzioni del Settore Polizia Locale in Unione, sono quelle in vigore nel periodo 01.01.2017-31.12.2018:

· Argenta – 76%

· Ostellato – 8%

· Portomaggiore – 16%;

Per concludere, le entrate relative a "Rimborsi e alle altre entrate correnti" si riferiscono per lo più a:

- Introiti e rimborsi diversi non previsti e realizzati nel corso dell'anno 2021;
- Rimborsi di somme sia per il personale Comandato ai Comuni aderenti che ad Altri enti;

Codice Funzione	Accert. Comp Comuni Aderenti	Quota Argenta 2021	Quota Ostellato 2021	Quota Portomaggiore 2021
RIMBORSO COMANDI DA COMUNI ADERENTI ALL'UNIONE	€ 116.884,00	€ 76.067,00	€ 0,00	€ 40.817,00
Totale	**€ 116.884,00**	**€ 76.067,00**	**€ 0,00**	**€ 40.817,00**

In riferimento ai rimborsi per personale comandato ricevuti da Altri enti, sono stati accertati nel corso del 2021 € 63.478,89, oltre ad € 116.884,00 dai comuni aderenti.

Sempre fra Introiti e rimborsi diversi sono allocati i rimborsi per spese di pubblicazione da parte degli aggiudicatari delle gare esperite col supporto della CUC Unione.

In particolare, le entrate extra tributarie hanno generato le seguenti maggiori entrate:

- Euro 5.662,74 da Introiti e rimborsi diversi;
- Euro 264,48 da diritti di segreteria soggetti a compensazione ministeriale
- Euro 4.772,75 da diritti di segreteria di pertinenza dell'Unione;
- Euro 0,33 da interessi attivi dalla Tesoreria Provinciale dello Stato;
- Euro 2.752,00 da tassa concorsi;
- Euro 1.229,77 da recuperi vari di gestione;
- Euro 700,00 da tesserini hobbisti.

confluite in avanzo libero 2021.

Inoltre si registra una maggiore entrata sempre negli introiti e rimborsi diversi di Euro 25.000,00, dovuto alla restituzione da parte della Camera di Commercio del contributo versato nell'annualità 2019, che confluisce in avanzo vincolato da trasferimenti Enti in quanto finanziato con le quote di contribuzione degli Enti aderenti all'Unione.

Spese

SPESE CORRENTI

La gestione corrente, parte spesa, è rappresentata per l'Unione unicamente dal Titolo 1 di spesa in quanto l'Unione non ha tra le funzioni conferite la gestione degli investimenti immobiliari e non ha, pertanto, mai contratto mutui e nemmeno realizzato opere pubbliche.

Titolo	Descrizione	Prev.ne iniziale	Prev.ne Def.va	Scost. Tra Prev.ne Def.va e Iniziale	Scost. % tra Prev.ne Def.va ed Iniziale	Impegnato
1	Spese correnti	9.205.316,37	10.487.141,41	1.281.825,04	13,92%	8.093.972,38

Lo scostamento fra previsioni iniziali e definitive è pari al 13,92%. L'incremento di spese correnti più significativo corrisponde al recepimento dei maggiori trasferimenti per violazione alle disposizioni del Codice della Strada.

In riferimento alle spese correnti impegnate riferite a meri trasferimenti di entrate ai comuni derivanti da somme riscosse dall'Unione per conto dei Comuni, esse sono pari ad € **2.755.477,13**. La quota di spese correnti che corrisponde a trasferimenti di entrate agli enti è pari al 26,27% del totale delle spese correnti impegnate al Titolo 1.

L'art.12 del D.Lgs. n.118/2011 e s.m.i. Stabilisce che, *"allo scopo di assicurare la maggiore trasparenza delle informazioni riguardanti il processo di allocazione delle risorse pubbliche e la destinazione delle stesse alle politiche pubbliche settoriali e al fine di consentire la confrontabilità dei dati di bilancio in coerenza con le classificazioni economiche e funzionali individuate dai regolamenti comunitari in materia di contabilità nazionale e relativi conti satellite, le amministrazioni pubbliche di cui all'art.2.....adottano uno schema di bilancio articolato per **missioni** e **programmi**, che evidenzi le finalità della spesa."*

*"La rappresentazione della spesa, continua l'art.13 del D.Lgs. n. 118/2011, per missioni e programmi costituisce uno dei fondamentali principi contabili di cui all'art.3. Le **missioni** rappresentano le funzioni principali e gli obiettivi strategici perseguiti dalle amministrazioni di cui all'art.2.....utilizzando risorse finanziarie, umane e strumentali ad esse destinate. I **programmi** rappresentano gli aggregati omogenei di attività volte a perseguire gli obiettivi definiti nell'ambito delle missioni."..*

La tabella che segue mostra, per ciascuna missione, l'impegnato rispetto alle previsioni e le economie di spesa (al lordo dell'FPV) al 31 dicembre 2021.

Missione	Descrizione	Prev.ne iniziale	Prev.ne Def.va	Impegnato	Economie rispetto alla Prev.ne Def.va	% impegnato rispetto al totale	% economie rispetto al totale
1	Servizi istituzionali, generali e di gestione	2.739.684,86	3.049.282,94	2.436.465,26	612.817,68	30,10%	25,61%
3	Ordine pubblico e sicurezza	5.434.212,51	5.968.823,25	4.695.837,08	1.272.986,17	58,02%	53,19%
6	Politiche giovanili, sport e tempo libero	0,00	0,00	0,00	0,00	0,00%	0,00%
7	Turismo	45.000,00	55.933,78	55.933,78	0,00	0,69%	0,00%
8	Assetto del territorio ed edilizia abitativa	778.195,00	735.922,20	688.287,08	47.635,12	8,50%	1,99%
9	Sviluppo sostenibile e tutela del territorio e dell'ambiente	20.462,00	47.453,88	35.905,58	11.548,30	0,44%	0,48%
11	Soccorso civile	6.364,00	5.622,00	5.622,00	0,00	0,07%	0,00%
12	Diritti sociali,politiche sociali e famiglie	0,00	56,00	56,00	0,00	0,00%	0,00%
14	Sviluppo economico e competitività	41.798,00	487.665,60	175.865,60	311.800,00	2,17%	13,03%
20	Fondi e accantonamenti	139.600,00	136.381,76	0,00	136.381,76	0,00%	5,70%
	Totale	***9.205.316,37***	***10.487.141,41***	***8.093.972,38***	***2.393.169,03***	***100,00%***	***100,00%***

Nella Missione "Fondi ed Accantonamenti" sono inclusi:

- Fondo riserva di competenza rimasti per € 36.781,76 a fine esercizio;
- Fondo rinnovi contrattuali per € 99.600,00 confluiti in avanzo accantonato.

SPESA DI PERSONALE

La spesa per redditi di lavoro dipendente sostenuta nell'anno 2021, e le relative assunzioni hanno rispettato:

a) i vincoli disposti dall'art.1 comma 229della Legge 208/2015 e ss.mm.ii, relativamente alle assunzioni di personale a tempo indeterminato per le Unioni, avvalendosi della possibilità di cessione di facoltà assunzionali da parte dei Comuni facenti parte dell'Unione ai sensi del comma 5 dell'art. 32 del D.lgs.267/2000 introdotto con l'art. 22, comma 5-bis, del D.L. n. 50/2017 convertito, con modificazioni,dalla L. 21 giugno 2017, n. 96;

b) i vincoli disposti dall'art. 9, comma 28 del D.L. 78/2010 sulla spesa per personale a tempo determinato, con convenzioni o con contratti di collaborazione coordinata e continuativa(non sono state sostenute spese per personale a tale titolo nel 2021). A tal proposito si specifica che l'Unione, essendo costituita dopo il 2009, risulta essere priva di un parametro di riferimento al fine della verifica del limite di cui al comma 28, art. 9, del d.l. n. 78/2010 e s.m.i , ragion per cui gli enti facenti parte dell'Unione hanno deciso di avvalersi dell'istituto della compensazione tra Unione e Comuni di Argenta, Ostellato e Portomaggiore. Il limite per l'Unione è definito in € 34.700,00.

c) l'obbligo di contenimento della spesa di personale di cui all'art. 1 comma 562 della Legge 296/2006 applicabile per le Unioni (trattandosi di ente non soggetto al patto di stabilità), come risultante dallo schema riportato a seguire che mette in evidenza una riduzione della spesa rispetto al momento in cui l'Unione si è dotata di personale (si ricorda che la stessa non può essere raffrontata con l'anno 2008 previsto dalla norma richiamata in quanto l'ente si è dotato di personale solo dal 2015). La verifica del rispetto dei vincoli di cui all'art. 1 comma 557 della Legge 296/2006 grava sugli enti partecipanti all'Unione va condotta con il meccanismo del "ribaltamento" delineato dalla Corte dei Conti Sezione delle autonomie n. 8/2011 e n.20/2018.

d) il disposto normativo di cui all'art. 32 comma 5 del TUEL, novellato dall'art. 19 del d.l. n. 95/2012 (convertito nella L. n. 135/2012), secondo cui, in relazione alle funzioni attribuite all'Unione, la spesa sostenuta dall'Unione per il personale non può comportare, in sede di prima applicazione, il superamento della somma delle spese di personale sostenute precedentemente dai singoli Comuni;

e) l'art.40 "contratti collettivi nazionali e integrativi" del D. Lgs. 165/2001 e ss.mm.ii;

f) il limite rispetto all'ammontare complessivo delle risorse destinate annualmente al trattamento accessorio del personale previsto dal comma 2 dell'art.23 del D. Lgs. 75/2017. Si sottolinea a tal proposito che per le Unioni non opera l'art. 33, comma 2, ultimo paragrafo, del D.L. n. 34 del 30.04.2019.

La spesa per il personale sostenuta nel personale sostenuta nel 2021 calcolata al lordo degli oneri riflessi e dell'Irap e al netto degli aumenti contrattuali,ai sensi dell'art. 1, comma 562, della Legge n. 296/06, risulta essere la seguente:

spesa di personale	**PRIMO ANNO CON PERSONALE PROPRIO 2015 (dati effettivi di Bilancio al netto dell'FPV 2015 traslato nel 2016)**	**PRIMO ANNO CON PERSONALE PROPRIO 2015 comprensive delle quote FPV 2015 traslate nel 2016 per omogeneità di dati per confronto**	**Rendiconto 2016**	**Rendiconto 2017**	**Rendiconto 2018**	**Rendiconto 2019**	**Rendiconto 2020**	**Rendiconto 2021**
Spese personale (Macro aggregato 101)	2.637.568,42	2.873.182,73	2.851.661,67	2.569.318,44	2.986.191,08	2.920.966,99	2.989.251,13	2.973.723,10
Irap (Parte Macro aggregato 102)	170.096,55	186.713,85	185.397,98	164.506,36	192.605,19	189.765,34	190.727,88	185.135,52

Altre spese personale (Parte Macro aggregato 103) – (Buoni Pasto)	36.753,60	36.753,60	36.192,00	30.829,76	28.633,38	31.886,70	27.185,80	31.714,59
Altre spese personale (Parte Macro aggregato 104) – (Convenzione con Unione Bassa Romagna per la gestione in forma associata di servizi in materia di personale e trasferimenti da altri enti)	-	-	-	2.650,00	5.225,00	5.050,00	4.725,00	6.459,64
Altre spese personale – Personale comandato (Parte Macro aggregato 109)	608.902,00	608.902,00	636.779,00	512.219,71	467.879,47	533.327,00	398.579,00	446.154,00
Altre spese personale (Parte Macro aggregato 110) – (Previdenza Integrativa)	45.683,34	45.683,34	44.983,38	70.000,00	70.000,00	70.000,00	69.999,99	72.500,00
Totale spese personale (A)	**3.499.003,91**	**3.751.235,52**	**3.755.014,03**	**3.349.524,27**	**3.750.534,12**	**3.750.996,03**	**3.680.468,80**	**3.715.686,85**
- componenti escluse (B)	115.051,39	115.051,39	208.621,06	180.917,37	379.597,13	335.241,65	322.219,95	405.978,96
Componenti assoggettate al limite di spesa (A-B)	**3.383.952,52**	**3.636.184,13**	**3.546.392,97**	**3.168.606,90**	**3.370.936,99**	**3.415.754,38**	**3.358.248,85**	**3.309.707,89**

In riferimento all'Unione dei Comuni Valli e Delizie tra i Comuni di Argenta, Ostellato e Portomaggiore **risulta rispettato** il disposto normativo di cui all'art. 32 comma 5 del TUEL, novellato dall'art. 19 del D.L. n. 95/2012 (convertito nella L. n. 135/2012), secondo cui, in relazione alle funzioni attribuite all'Unione, la spesa sostenuta dall'Unione per il personale non può comportare, in sede di prima applicazione, il superamento della somma delle spese di personale sostenute precedentemente dai singoli Comuni partecipanti.

L'Organo di revisione ***ha*** certificato la costituzione del fondo per il salario accessorio per il personale non dirigente per l'anno 2021 e l'ipotesi del contratto collettivo integrativo per il personale non dirigente parte economica anno 2021 con parere n. 11 del 27.07.2021.

L'Organo di revisione, con parere n. 17 del 15.12.2021, ***ha*** certificato la costituzione del fondo per il salario accessorio per il personale non dirigente per l'anno 2021,il rispetto del limite di cui all'art.23, comma 2 del D.Lgs. 75/2017, delle somme inerenti il salario accessorio complessivo per l'anno 2021 e l'ipotesi del contratto collettivo integrativo per il personale dirigente parte normativa anni 2021/2023 e parte economica anni 2021 e 2022.

Di seguito, si riporta il prospetto di verifica del rispetto art. 32 comma 5 del TUEL:

SPESE DI RAPPRESENTANZA
L'Ente non ha sostenuto nel corso dell'anno 2021 spese di rappresentanza, come indicato nell'apposita certificazione allegata al Rendiconto 2021.

SPESE PER INCARICHI DI COLLABORAZIONE ESTERNA
L'elenco degli incarichi di collaborazione esterna è riportato nell'Allegato 2).
I suddetti incarichi sono stati:
- pubblicati sulla pagina della trasparenza del sito dell'Unione ex art. 15 D.Lgs. n. 33/2013 e ss.mm.ii.
- pubblicati sul sito del Dipartimento della Funzione Pubblica (anagrafe delle prestazioni -PERLA)
- trasmessi alla Sezione Regionale di Controllo della Corte dei Conti in caso di importo annuo superiore ad € 5.000,00.

RAPPORTI CON ORGANISMI PARTECIPATI

Elenco enti ed organismi partecipati dall'Unione Valli e Delizie

Organismi partecipati	Sede legale	Partita Iva Codice fiscale	Capitale Sociale/ Fondo di dotazione Al 31/12/2020	% di partecipazione Comune di Argenta	Forma giuridica	Attività esercitata	Soci/Consorziati
Lepida S.c.p.a.	Via della Liberazione, 15 - 40128 Bologna	02770891204	€ 69.881.000,00	0,0014%	Società per Azioni	Realizzazione e gestione della rete regionale a banda larga delle pubbliche amministrazioni.	Regione Emilia Romagna, diversi Comuni e Prov. della Regione ed altri Enti Pubblici
SIPL Scuola Interregionale di Polizia Locale in forma abbreviata	Via Busani n. 14 41121 Modena	02658900366	€ 740.000,00	0,2703%	Fondazione di Partecipazione	Gestione attività di formazione del personale di polizia locale, sviluppo di altre professionalità in tema di sicurezza e prevenzione. Altre attività affini, complementari, strumentali ed accessorie	Comune di Modena, Regioni Emilia-Romagna, Toscana e Liguria. Comune di Argenta ed altri Comuni della Regione E.R. e della Toscana

Accantonamento delle perdite

Riproponendo quanto già previsto dall'art.1, commi 555-552, della Legge n.147/2013 (Legge di stabilità 2014), l'art.21 del D. Lgs. n. 175/2016 (Testo Unico Partecipate) dispone che, nel caso in cui una società presenti un risultato d'esercizio negativo, le pubbliche amministrazioni locali partecipanti accantonano l'anno successivo, in un apposito fondo vincolato, un importo pari al risultato negativo non immediatamente ripianato, in misura proporzionale alla quota di partecipazione.

L'obbligo di accantonamento decorre dall'esercizio 2018.

Di seguito sono riepilogati i risultati d'esercizio 2015-2020 delle società partecipate direttamente dall'Unione Valle e Delizie.

Risultati d'esercizio (+ Utile - Perdita da conto economico)						
Denominazione Organismo partecipato	***Anno 2015***	***Anno 2016***	***Anno 2017***	***Anno 2018***	***Anno 2019***	***Anno 2020***
Scuola Interregionale di polizia locale – SIPL	7.128,00	55.765,00	50.274,00	40.284,00	41.708,00	74.018,00
Lepida Scpa	184.920,00	457.200,00	309.150,00	538.915,00	88.539,00	61.229,00

Dalle tabelle sopra riportate, riferite ai bilanci fino al 2020 dagli organismi partecipati dall'Unione Valli e Delizie, in quanto i bilanci 2021 non sono ancora tutti approvati e disponibili, si evince l'insussistenza di tale fattispecie.

Verifica debiti/crediti reciproci

L'art. 11, comma 6, lett. j) del D.Lgs. n.118/2011 prevede che la relazione sulla gestione, allegata al rendiconto, illustri gli esiti della verifica dei crediti-debiti reciproci con i propri enti strumentali e le società controllate e partecipate.

Si riporta di seguito l'elenco degli enti, organismi e società partecipate in via diretta dall'ente, per i quali sono stati verificati e certificati dai rispettivi organi di revisione i debiti/crediti reciproci.

CIRCOLARIZZAZIONE CREDITI E DEBITI

Unione dei Comuni
Valli e Delizie
Argenta – Ostellato – Portomaggiore
Provincia di Ferrara

L'organo di revisione dell' Unione dei Comuni Valli e Delizie, nominato con Delibera di Consiglio Unione n. 29 del 30/07/2019, in relazione all'adempimento di cui all'art. 11, comma 6, lettera j) del D.Lgs. 118/2011, assevera la seguente situazione dei crediti e dei debiti al 31/12/2020 tra l'ente ed i propri enti strumentali, società controllate e partecipate, come da definizione resa all'art. 11 ter, 11 quater ed 11 quinques del D.Lgs. 118/2011.

Circolarizzazione crediti e debiti - ANNO 2021 Consuntivo

SOCIETA' PARTECIPATE	Credito dell'Unione v/società			Debito della società v/Unione	*Differenze*	*Debito dell'Unione v/società*			Credito della società v/Unione	*Differenze*	Note
	Imponibile	Iva	Totale Residui Attivi	Contabilità società		Imponibile	Iva	Totale Residui Passivi	Contabilità società		
Lepida S.c.p.a. CF 02770891204	0,00	0,00	0,00	€ 0,00	-	46.861,12	0,00	46.861,12	48.444,26	-1.583,14	1

ENTI STRUMENTALI	Credito dell'Unione v/ente			debito dell'ente v/Unione	*Differenze*	*Debito dell'Unione v/ente*			credito dell'ente v/Unione	*Differenze*	Note
	Imponibile	Iva	Totale Residui Attivi	Contabilità ente		Imponibile	Iva	Residui Passivi	Contabilità ente		
Fondazione Scuola Interregionale di Polizia Locale (SIPL) CF 02658900366	€ 0,00	€ 0,00	€ 0,00	€ 0,00	-	€ 2.000,00	€ 0,00	€ 2.000,00	550,00	**1.450,00**	1

*** Nota di verifica debiti/crediti:**

1) asseverata dai rispettivi Organi di revisione
2) asseverata dal collegio Revisori del Comune
3) sottoscritta dall'organo di governo societario
4) dati non ancora pervenuti / procedura in corso di definizione

Lepida S.c.p.A.: La differenza di Euro 1.583,14 è data dalla somma algebrica di un debito fuori bilancio per il quale sono state avviate le opportune verifiche di riconoscimento relativamente a pregressi canoni di rete radiomobile e di nota di credito per conguaglio consortile che verrà emessa dopo la chiusura dell'esercizio 2021.

Scuola Polizia Locale (SIPL).: La differenza di Euro 1.450,00 riguarda impegni che il Comune di Argenta ha assunto per la formazione del personale di polizia locale per i quali al 31/12/2021 non è ancora pervenuta la relativa fattura.

I dati certificati dalle Società/Enti sono conservati agli atti dell'Unione dei Comuni Valli e Delizie.

Portomaggiore, Aprile 2022

Asseverazione dell'Organo di Revisione:

f.to in digitale
Dott.ssa Micaela Raggi

Documento sottoscritto con firma digitale ai sensi del DPR 445/2000 e dell'art. 21 del D.Lgs 82/2005 e successive modifiche ed integrazioni. Il documento originale è conservato in formato elettronico su banca dati dell'Unione Valli e Delizie

CIRCOLARIZZAZIONE CREDITI E DEBITI TRA UNIONE E I COMUNI ADERENTI

Quest'anno per la prima volta, pur non essendo obbligatorio, l'ente ha ritenuto di effettuare la circolarizzazione dei crediti e debiti tra l'Unione dei Comuni Valli e Delizie e i Comuni aderenti.

Le risultanze della situazione dei crediti e debiti tra l'Unione e i Comuni aderenti è la seguente:

Entrate Unione – Crediti dell'Unione al 31/12/2021 verso i Comuni aderenti							
	Crediti 2021 dell'Unione Totale da Comuni		Incassi 2021		Crediti dell'Unione al 31/12/2021 ancora da incassare		Totale
	Corrente	Investimenti	Corrente	Investimenti	Corrente	Investimenti	
Comune di Argenta	2.297.440,16	36.808,42	648.560,73	0,00	1.648.879,43	36.808,42	**1.685.687,85**
Comune di Ostellato	630.852,58	1.000,00	486.899,45	0,00	143.953,13	1.000,00	**144.953,13**
Comune di Portomaggiore	1.300.857,70	1.057,74	747.660,73	0,00	553.196,97	1.057,74	**554.254,71**
	4.229.150,44	**38.866,16**	**1.883.120,91**	**0,00**	**2.346.029,53**	**38.866,16**	**2.384.895,69**

Debiti dell'Unione al 31/12/2021 verso Comuni aderenti										
	Rimborso spese di notifica	Rimborso personale comandato DT. Unione 638 del 13/12/2021	Rimborso Spese per colonie feline Dt Unione 573 del 25/11/2021	Trasferimenti Incentivi Tributi	Trasferimenti dell'Unione ai Comuni per Extra Cds	Trasferimenti dell'Unione ai Comuni per CDS anno 2021	Trasferimenti dell'Unione ai Comuni per CDS annualità pregresse	Trasferimenti dell'Unione ai Comuni per CDS anno 2020 – in Avanzo	Progetto regionale Walfare4d	Totale
Comune di Argenta	1.354,74	189.205,00			1.272,00	434.327,13	227.720,84	32.545,10	15.957,60	902.382,41
Comune di Ostellato	47,04	63.396,00		2.185,05	100,00	44.641,67	24.000,26	3.425,80		137.795,82
Comune di Portomaggiore	108,00	193.553,00	2.500,00		750,00	92.259,33	47.857,82	6.851,60		343.879,75
	1.509,78	**446.154,00**	**2.500,00**	**2.185,05**	**2.122,00**	**571.228,13**	**299.578,92**	**42.822,50**	**15.957,60**	**1.368.100,38**

Dai riscontri ricevuti si è appurata dell'esistenza di qualche differenza di ammontare non significativo causate dalle diverse tempistiche di contabilizzazione e di chiusura degli esercizi dei quattro Enti.

Il riepilogo della situazione sopra descritta è stato formalmente inviato a ciascun Comune con le seguenti lettere protocollate:

- Comune di Argenta Prot. n. 9643 del 30/03/2022;
- Comune di Ostellato Prot. n. 9784 del 31/03/2022;
- Comune di Portomaggiore Prot. n. 9780 del 31/03/2022.

ECONOMICO – PATRIMONIALE

Il rendiconto dell'esercizio, chiuso al 31 dicembre 2021, costituito dal Conto del Bilancio, dallo Stato Patrimoniale e dal Conto Economico del UNIONE COMUNI DELLE VALLI E DELIZIE è stato redatto secondo i criteri previsti dal decreto 23 giugno 2011 n. 118, e successive integrazioni e modificazioni, ed in particolare secondo gli allegati 4/2 – Principio Contabile Applicato della Contabilità Finanziaria e l'allegato 4/3 – Principio Contabile Applicato della Contabilità Economico Patrimoniale.

I CRITERI DI VALUTAZIONE APPLICATI

Lo Stato Patrimoniale e il Conto Economico sono stati predisposti applicando in maniera puntuale il disposto del Principio Contabile Applicato della Contabilità Economico-Patrimoniale e, laddove il disposto normativo non fosse esaustivo, sono stati applicati i Principi Contabili enucleati dall'Organismo Italiano per la Contabilità (OIC).

CONTO ECONOMICO

Il Conto Economico è stato redatto, ai sensi del PCA n. 4/3, applicando il principio di competenza economica agli accertamenti di entrata e impegni di spesa. Tale principio prevede che un costo sia di competenza nell'esercizio in cui si manifestano i ricavi ad essi riconducibili.

Il Conto Economico chiude con un risultato Positivo di Euro 82.480,59 che può essere analizzato nei macro aggregati tramite i quali tale risultato economico si forma.

Nel conto economico della gestione sono rilevati i componenti positivi e negativi secondo criteri di competenza economica così sintetizzati:

Descrizione	2020	2021
TOTALE COMPONENTI POSITIVI DELLA GESTIONE (A)	6.708.582,28	8.356.107,40
TOTALE COMPONENTI NEGATIVI DELLA GESTIONE (B)	6.458.126,00	8.093.785,35
DIFFERENZA FRA COMP. POSITIVI E NEGATIVI DELLA GESTIONE (A-B)	**250.456,28**	**262.322,05**
TOTALE PROVENTI ED ONERI FINANZIARI (C)	0,00	0,33
TOTALE RETTIFICHE (D)	81,90	0,00
TOTALE PROVENTI ED ONERI STRAORDINARI (E)	-45.178,07	6.913,44
RISULTATO PRIMA DELLE IMPOSTE (A-B+C+D+E)	**205.360,11**	**269.235,82**
Imposte (*)	191.176,00	186.755,23
RISULTATO DELL'ESERCIZIO	**14.184,11**	**82.480,59**

Il risultato della Gestione Caratteristica (A-B), pari 262.322,05 euro è certamente il dato più significativo della rappresentazione economica della Gestione della UNIONE COMUNI DELLE VALLI E DELIZIE, il quale rimane pressochè invariato rispetto l'esercizio precedente.

Il raffronto tra il risultato rilevato dalla Contabilità Finanziaria (1.738.224,71 di cui 55.639,30 disponibile) e quello registrato dalla Contabilità Economica (82.480,59), è dovuto ai diversi principi che presiedono ai due sistemi contabili.

Il conto economico è stato formato sulla base del sistema contabile concomitante integrato con la contabilità finanziaria (attraverso la matrice di correlazione di Arconet) e con la rilevazione, con la tecnica della partita doppia delle scritture di assestamento e rettifica.

Nella predisposizione del conto economico sono stati rispettati i principi di competenza economica ed in particolare i criteri di valutazione e classificazione indicati nei punti da 4.1 a 4.36, del principio contabile applicato n.4/3.

LE OSSERVAZIONI AL CONTO ECONOMICO

Il Conto Economico dell'esercizio 2021 chiude con un Risultato d'esercizio Positivo di 82.480,59 euro che l'ente propone di portare a nuovo.

STATO PATRIMONIALE

Nello stato patrimoniale sono rilevati gli elementi dell'attivo e del passivo, nonché le variazioni che gli elementi patrimoniali hanno subito per effetto della gestione.

L'Organo di Revisione ha verificato che gli inventari ***sono aggiornati*** con riferimento al 31/12/2021.

L'ente ***si è dotato*** di idonee procedure contabili per la compilazione e la tenuta dell'inventario: ***esistono*** rilevazioni sistematiche ed aggiornate sullo stato della effettiva consistenza del patrimonio dell'ente.

L'Organo di revisione ha verificato che l'ente **ha** effettuato la conciliazione fra inventario contabile e inventario fisico.

Le partecipazioni finanziarie sono state valutate utilizzando il metodo del Patrimonio Netto, avendo come base l'ultimo bilancio approvato dalle singole società (cioè a dire il bilancio d'esercizio 2020), il cui dettaglio è rappresentato dalla seguente tabella:

Società	Partec. diretta %	PN 2019	Valore 2019	PN 2020	Valore 2020	Codice	Descrizione
SIPL Fondazione scuola interregionale di Polizia Locale	0,2703 %	1.232.783,00	3.332,21	1.306.801,00	3.532,28	1.2.3.01.14.01.001	Partecipazioni in altre PA incluse nelle Amministrazioni locali
Lepida S.p.A.	0,0014 %	73.235.604,00	1.025,30	73.299.833,00	1.026,20	1.2.3.01.09.01.001	Partecipazioni in altre imprese non incluse in Amministrazioni pubbliche

I CREDITI

È stata verificata la conciliazione tra residui attivi diversi da quelli di finanziamento e l'ammontare dei crediti di funzionamento, come indicato al punto 6.2b1 del principio contabile applicato all. 4/3.

Il valore dei crediti iscritti nello stato patrimoniale, al netto del Fondo Svalutazione Crediti, corrisponde allo stock di residui da riportare del conto di bilancio. Inoltre, il totale dei residui attivi rettificati coincide con i crediti lordi dello Stato Patrimoniale, come dettagliatamente indicato dal seguente prospetto.

Descrizione	Importo
Totale Residui attivi (a)	3.250.841,89
Residui attivi riguardanti entrate giacenti presso depositi bancari e postali (b)	0,00
Accertamenti pluriennali partite finanziarie (c)	0,00
Crediti stralciati dal conto del bilancio (d)	0,00
Totale Residui attivi rettificati (e=a-b+c+d)	**3.250.841,89**

Descrizione	Importo
Crediti dello Stato Patrimoniale (f)	3.235.556,88
Fondo svalutazione crediti (g)	15.285,01
Credito IVA (h)	0,00
Totale crediti al lordo (l=f+g-h)	**3.250.841,89**
differenza (m=e-l)	**0,00**

DISPONIBILITÀ LIQUIDE

È stata verificata la corrispondenza del saldo patrimoniale al 31/12/2021 delle disponibilità liquide con le risultanze del conto del tesoriere, degli altri depositi bancari e postali.

Il valore coincide con il saldo del conto di tesoreria e con l'importo dei mutui concessi da Cassa Depositi e Prestiti erogati, ma non utilizzati. Il dettaglio è rappresentato dalla seguente tabella:

Rif. Prospetto	Rif. Piano dei Conti Integrato	Valore al 31-12-2020	Valore al 31-12-2021
CIV1a - Istituto tesoriere	1.3.4.01.01.01.001 - Istituto tesoriere/cassiere	1.859.298,16	821.500,31
CIV2 - Altri depositi bancari e postali	1.3.4.02.02.01.001 - Depositi postali	194.386,76	0,00

IL PATRIMONIO NETTO

Il Patrimonio Netto varia per effetto del risultato d'esercizio pari ad euro 82.480,59 oltre ad incrementare per la quota di permessi a costruire destinati al finanziamento delle spese di investimento, pari ad euro 22.499,64

Le principali variazioni rispetto all'esercizio precedente sono le seguenti:

Rif. Prospetto	Rif. Piano dei Conti Integrato	Valore al 31-12-2020	Valore al 31-12-2021
AI - Fondo di dotazione	2.1.1.02.01.01.001 - Fondo di dotazione	118.385,33	118.385,33
AIIb - da capitale	2.1.3.05.01.01.001 - Altri conferimenti di capitale a enti pubblici n.a.c.	11.398,29	11.398,29
AIIc - da permessi di costruire	2.1.2.03.01.01.001 - Riserve da permessi di costruire	178.545,03	201.044,67
AIII - risultato economico dell'esercizio	2.1.4.01.01.01.001 - Risultato economico dell'esercizio	14.184,11	82.480,59

I FONDI

Il valore dei fondi corrisponde alle quote accantonate del risultato di amministrazione, al netto del Fondo Svalutazione Crediti che è stato iscritto quale rettifica del valore dei crediti cui riferisce.

Rif. Prospetto	Rif. Piano dei Conti Integrato	Valore al 31-12-2020	Valore al 31-12-2021
BI3 - Altri	2.2.9.01.01.01.001 - Fondo rinnovi contrattuali	55.010,00	60.010,00
	2.2.9.99.99.99.999 - Altri fondi	34.413,98	43.227,49

I DEBITI DI FUNZIONAMENTO

Sono iscritti a Stato Patrimoniale tutti i debiti effettivamente esigibili dell'ente, ancorché presunti, il cui valore coincide con l'importo dei residui passivi risultante dal conto di bilancio, a cui si aggiungono rettifiche quali i debiti fuori bilancio rateizzati, i debiti IVA, etc..

Per gli altri debiti è stata verificata la conciliazione con i residui passivi diversi da quelli di finanziamento. Nell'ente non risultano debiti di finanziamento al 31/12/2021.

Rif. Prospetto	Rif. Piano dei Conti Integrato	Valore al 31-12-2020	Valore al 31-12-2021
DI2 - Debiti verso fornitori	2.4.2.01.01.01.001 - Debiti verso fornitori	287.842,77	262.120,91
DI4b - altre amministrazioni pubbliche	2.4.3.02.01.01.999 - Debiti per Trasferimenti correnti a altre Amministrazioni Centrali n.a.c.	2.864,52	11.981,36
	2.4.3.02.01.02.002 - Debiti per Trasferimenti correnti a Province	0,00	9.582,02
	2.4.3.02.01.02.003 - Debiti per Trasferimenti correnti a Comuni	10.525,41	18.142,65
	2.4.3.02.01.02.999 - Debiti per Trasferimenti correnti a altre Amministrazioni Locali n.a.c.	644.199,73	898.454,04
	2.4.3.04.01.02.999 - Debiti per Contributi agli investimenti a altre Amministrazioni Locali n.a.c.	8.701,77	0,00

DI4e - altri soggetti	2.4.3.02.99.05.999 - Debiti verso famiglie dovuti a titolo di trasferimenti n.a.c.	0,00	1.660,02
	2.4.3.02.99.06.001 - Debiti per Trasferimenti correnti a altre imprese	5.157,17	124.169,67
DI5a - tributari	2.4.5.01.01.01.001 - Imposta regionale sulle attività produttive (IRAP)	7.193,73	4.967,57
	2.4.5.05.02.01.001 - Ritenute erariali su redditi da lavoro dipendente per conto terzi	583,84	583,84
DI5b - verso istituti di previdenza e sicurezza sociale	2.4.6.01.01.01.001 - Contributi obbligatori per il personale	23.453,06	17.203,05
	2.4.6.02.02.01.001 - Ritenute previdenziali e assistenziali su redditi da lavoro autonomo per conto terzi	62,25	0,00
DI5d - altri	2.4.7.01.02.01.001 - Debiti per stipendi al personale a tempo indeterminato	59.879,66	57.057,54
	2.4.7.01.08.01.001 - Debiti per compensi per la produttività e altre indennità per il personale non dirigente a tempo determinato	12.043,27	0,00
	2.4.7.02.01.01.001 - Debiti per erogazione indennità agli organi istituzionali dell'amministrazione	13.868,25	9.993,00
	2.4.7.03.03.01.001 - Debiti verso creditori diversi per servizi finanziari	1.402,88	538,50
	2.4.7.03.04.01.001 - Debiti verso creditori diversi per altri servizi	108.139,22	104.539,99
	2.4.7.04.03.01.001 - Debiti verso collaboratori occasionali, continuativi ed altre forme di collaborazione	121.602,65	149.794,05
	2.4.7.04.04.01.001 - Debiti verso terzi per costi di personale comandato	398.579,00	446.154,00
	2.4.7.04.07.02.001 - Rimborsi di parte corrente a Imprese di somme non dovute o incassate in eccesso	16,00	16,00
	2.4.7.04.07.03.001 - Rimborsi di parte corrente a Famiglie di somme non dovute o incassate in eccesso	0,00	115,00
	2.4.7.04.99.99.999 - Altri debiti n.a.c.	0,00	3.985,60

Non vengono rilevati debiti di durata superiore a 5 anni, debiti assistiti da garanzie reali su beni dell'ente o impegni non risultanti dallo Stato patrimoniale

Il totale dei residui passivi rettificati corrisponde al totale dei debiti dello Stato patrimoniale al netto del debito IVA, come indicato del seguente prospetto:

Descrizione	Importo
Totale Residui passivi (a)	2.121.058,81
Totale Impegni pluriennali partite finanziarie (b)	0,00
Totale Residui passivi rettificati (c=a+b)	**2.121.058,81**

Descrizione	Importo
Debiti dello Stato Patrimoniale (d)	2.121.058,81
Debito IVA (e)	0,00
Valore Residui BOC, Mutui CDP e ADL	0,00
Totale debiti al netto (g=d-e-f)	**2.121.058,81**
differenza (m=e-l)	**0,00**

RATEI E RISCONTI PASSIVI E CONTRIBUTI AGLI INVESTIMENTI

Le somme iscritte sono state calcolate nel rispetto del punto 6.4.d. del principio contabile applicato 4/3.

Le principali variazioni rispetto all'esercizio precedente sono le seguenti:

Rif. Prospetto	Rif. Piano dei Conti Integrato	Valore al 31-12-2020	Valore al 31-12-2021
EI1 - Ratei passivi	2.5.1.01.01.01.001 - Ratei di debito su costi del personale	153.473,97	173.263,32
EII1a - da altre amministrazioni pubbliche	2.5.3.01.01.01.999 - Contributi agli investimenti da altre Amministrazioni Centrali n.a.c.	92.695,19	92.695,19
	2.5.3.01.01.02.003 - Contributi agli investimenti da Comuni	23.982,14	26.039,88
	2.5.3.01.01.02.999 - Contributi agli investimenti da altre Amministrazioni Locali n.a.c.	134.086,41	163.253,07
EII3 - Altri risconti passivi	2.5.2.02.01.01.001 - Risconti per progetti in corso	1.305.890,26	1.241.957,99

RELAZIONE DELLA GIUNTA AL RENDICONTO

L'Organo di revisione prende atto che l'ente ha predisposto la relazione della giunta in aderenza a quanto previsto dall'articolo 231 del TUEL, secondo le modalità previste dall'art.11, comma 6 del d.lgs.118/2011 e in particolare risultano:

a) le principali voci del conto del bilancio
b) l'elenco analitico delle quote vincolate e accantonate nel risultato di amministrazione
c) gli esiti della verifica dei crediti/debiti con gli organismi partecipati

Nella relazione ***sono*** illustrate le gestioni dell'ente, i criteri di valutazione utilizzati, nonché i fatti di rilievo verificatisi dopo la chiusura dell'esercizio.

CONCLUSIONI

Tenuto conto di tutto quanto esposto, rilevato e proposto si attesta la corrispondenza del rendiconto alle risultanze della gestione e si esprime giudizio positivo per l'approvazione del rendiconto dell'esercizio finanziario 2021.

F.TO DIGITALE

L'ORGANO DI REVISIONE

Raggi Dott.ssa Micaela